



Acciones líderes

	18-may	Var. Diaria	Var. Sem.	Var. Mens.	Var. Anual		
Agrometal	47,60	↓ -2,96%	3,48%	12,00%	76,30%	125.926	
Aluar	10,25	↓ -3,76%	-5,09%	-10,87%	2,71%	924.297	
Autopista del Sol	88,00	↑ 0,51%	5,26%	6,99%	70,05%	73.070	
Banco Macro	133,55	↓ -3,08%	-1,07%	-0,52%	30,04%	78.946	
Central Costanera	13,15	↓ -3,66%	-1,50%	-15,71%	24,64%	453.447	
Celulosa	13,90	↓ -2,11%	-1,07%	-5,76%	-22,13%	108.844	
Central Puerto	22,25	↓ -2,41%	-7,87%	-7,68%	24,64%	424.641	
Comercial	3,45	↓ -4,17%	-5,48%	-7,51%	-2,20%	2.888.470	
Consultatio	40,30	↓ -0,86%	-0,74%	-0,74%	16,16%	71.075	
Cresud	32,95	↓ -1,93%	-2,80%	1,38%	34,49%	842.218	
Edenor	25,50	↑ 1,19%	-1,92%	-4,85%	23,19%	304.707	
Francés	93,00	↓ -1,80%	-0,53%	-2,11%	0,00%	135.921	
Galicia	66,80	↓ -1,40%	3,09%	10,05%	56,44%	527.573	
Holcim	41,50	↓ -3,49%	-2,81%	-5,90%	19,60%	105.950	
Mirgor	325,75	↓ -3,34%	-6,39%	3,09%	-7,12%	14.866	
Pampa	36,50	↓ -1,62%	-1,62%	7,35%	-15,56%	1.473.347	
PESA	18,75	↓ -0,79%	-1,32%	5,63%	-0,47%	144.353	
Petrobras Brasil	69,65	↓ -13,15%	-10,88%	-1,07%	32,88%	4.161.807	
Petrolera Pampa	90,20	↓ -3,48%	-3,99%	5,81%	-2,08%	43.018	
San Miguel	110,70	↓ -2,21%	-4,82%	-4,98%	15,51%	73.070	
Siderar	11,05	↓ -3,49%	-3,07%	-5,15%	-8,67%	1.666.788	
Telecom	76,35	↓ -0,20%	-0,20%	9,46%	65,91%	65.005	
Tenaris	255,75	↑ 3,92%	6,87%	5,46%	11,26%	120.665	22.800
TGN	25,70	↓ -2,28%	-2,84%	-6,72%	69,68%	112.954	
TGS	47,60	↓ -1,55%	2,59%	-15,27%	2,81%	230.110	
Transener	26,20	↑ 0,38%	3,76%	2,75%	18,18%	923.303	
YPFD	377,80	↓ -0,25%	-0,05%	-6,02%	30,07%	101.851	

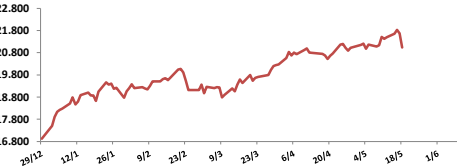
Comentarios

- El Merval bajó **2,95%** arrastrado por los problemas de corrupción en Brasil que involucran al presidente Temer, y el impacto en la plaza local a través de Petrobras. Las principales bajas se dieron en: Petrobras (-13,15%), Comercial (-4,16%) y Aluar (-3,75%). El volumen operado fue de \$ 694,5 millones y \$ 26,3 millones en CEDEARS.
- Ledesma comunicó que extendió el préstamo con Rabobank por 60 meses a una tasa de Libor + 4%.
- Resultados generalizados en bonos. En la curva de pesos el Discount bajó **0,13%** y el Bogar 18 subió **0,37%**. En la curva de bonos en dólares el DICA subió **1,30%** y el Bonar 24 **1,67%**. Los cupones del PBI: el TVPP subió 2,04% y el TVPY 1,16%.

Índices locales

	18-may	Var. Diaria	Var. Sem.	Var. Mens.	Var. Anual
Merval	21.033,96	↓ -2,95%	-2,18%	0,07%	24,33%
Merval Arg.	20.143,49	↓ -1,91%	-1,43%	-0,14%	32,06%
Burcap	57.712,02	↓ -2,85%	-2,07%	-0,27%	22,55%

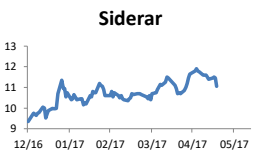
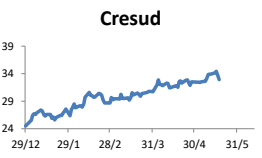
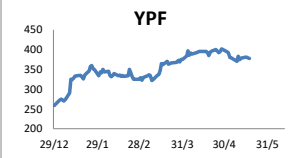
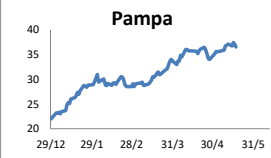
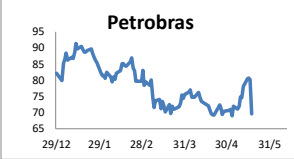
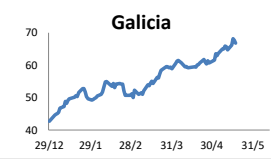
Índice Merval



TENARIS

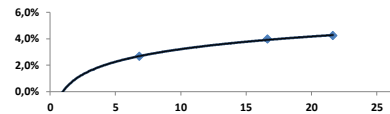


Panel General						
	18-may	Var. Diaria	Var. Sem.	Var. Mens.	Var. Anual	Volumen
Banco Hipotecario	6,90	↓ -4,43%	-4,17%	-5,48%	11,65%	346.007
Banco Patagonia	43,55	↓ -3,76%	-3,22%	4,94%	21,31%	21.564
Banco Santander Río	28,50	↓ -2,40%	-1,04%	-0,87%	1,42%	15.519
Boit	10,45	↓ -2,79%	0,48%	11,17%	145,88%	171.314
Carboclor	1,57	↓ -2,48%	-3,09%	-5,99%	-9,77%	1.017.336
Indupa	3,04	↓ -2,25%	-5,00%	-6,46%	-15,56%	83.997
Inversora Juramento	10,70	↓ -0,93%	-4,46%	-4,89%	-0,47%	35.587
IRSA	39,20	↓ -1,63%	-0,63%	-1,01%	32,88%	38.798
Ledesma	16,50	↓ -2,94%	-2,37%	-4,90%	-2,08%	76.615
Molinos	89,50	↓ -2,24%	-3,35%	-3,03%	-8,67%	13.017
Paty	12,85	↓ -0,77%	-1,15%	-4,10%	11,26%	33.694
Petrolera Sur	5,17	↓ -3,36%	-7,68%	-21,07%	-4,26%	40.646
Supervielle	52,90	↓ -1,67%	-0,19%	-0,28%	29,02%	24170

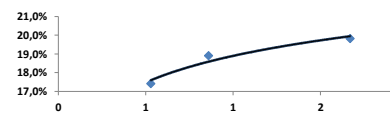


Renta Fija							
	18-may	Var. Diaria	Var. Sem.	Var. Mens.	Var. Anual	TIR	Duration
Pesos + CER							
Bogar 2018	NF18	↑ 0,37%	0,38%	1,49%	-24,28%	#N/A	0,98
Cons Serie 6	PR13	↓ -0,27%	-0,33%	-1,46%	-0,02%	2,7%	3,24
Disc. Pesos	DICP	↓ -0,13%	0,92%	1,35%	9,82%	4,0%	8,62
Par Pesos	PARP	↑ 0,00%	-2,66%	-0,82%	10,61%	4,2%	13,79
Cupón PBI	TVPP	↑ 2,04%	1,01%	-4,76%	14,29%	-	-
Tasa Badlar o Lebac							
Bonar 2017	AO17	↓ -0,15%	-0,34%	-0,24%	-2,13%	17,4%	0,53
Bonar 2018	AMX8	↓ -0,23%	0,00%	0,47%	4,17%	18,9%	0,86
Bonar 2019	AMX9	↓ -1,69%	-1,87%	-1,87%	3,70%	19,8%	1,67
Bonar 2020	AM20	↑ 0,00%	0,46%	-2,25%	4,33%	20,0%	2,16
Dólares							
Global 17	G17	↑ 2,14%	3,28%	3,31%	0,66%	10,1%	0,74
Bonar 20	AO20	↑ 1,51%	2,71%	2,19%	-5,21%	3,9%	3,45
Global 22	AZ22	↑ 2,41%	3,34%	3,66%	6,12%	4,9%	4,09
Bonar 24	AY24	↑ 1,67%	2,46%	-1,04%	-2,28%	4,6%	6,38
Bonar 25	AA25	↑ 1,73%	2,74%	2,04%	4,63%	5,4%	5,59
Global 27	AZ27	↑ 1,60%	2,57%	3,00%	7,98%	6,7%	6,90
Disc Ley Arg	DICA	↑ 1,30%	2,03%	2,60%	6,83%	7,0%	8,03
Disc Ley NY	DICY	↑ 0,71%	1,79%	2,40%	6,27%	7,0%	8,01
Par Ley Arg	PARA	↑ 0,57%	0,91%	2,22%	5,05%	7,6%	11,87
Par Ley NY	PARY	↑ 0,00%	1,92%	3,11%	3,41%	7,3%	11,87
Bonar 37	AA37	↑ 1,42%	2,43%	1,79%	4,51%	7,5%	9,93
Cupón Arg.	TVPA	↑ 0,00%	1,33%	1,39%	0,62%	-	-
Cupón NY	TVPY	↑ 1,16%	1,33%	1,33%	3,40%	-	-
Serie D							
Disc Ley Arg	DICAD	↓ -1,05%	-1,33%	-0,93%	1,65%	-	-
Bonar 24	AY24D	↓ -0,68%	-1,14%	-4,41%	-3,31%	-	-

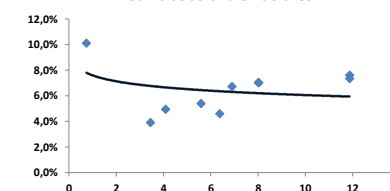
Curva soberana en pesos + CER



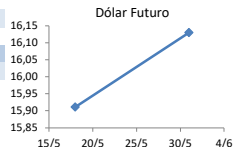
Curva soberana Badlar / Lebac



Curva soberana en dólares



Dólar implícito	16,10	
Dólar futuro		
	18-may	Día Anterior
Cotización actual	15,91	15,90
Mayo 2017	16,13	15,72
Junio 2017	16,42	15,99
Julio 2017	16,67	16,25



	Tasas de interés				
	18-may	Día Anterior	Sem. Anterior	Mes Anterior	Var Anual
Call Money	24,75%	24,8%	24,8%	24,0%	25,8%
Caución 7 días	21,71%	24,4%	24,4%	21,5%	25,8%
Badlar Privada	19,56%	19,9%	19,3%	19,7%	20,1%
Lebac corto plazo	24,25%	24,3%	24,3%	24,3%	24,8%
Caución 30 días	22,70%	24,8%	24,2%	22,6%	26,1%
Lebac 1 año	21,49%	21,5%	21,5%	21,5%	22,9%

Mercado Internacional

	Acciones más operadas USA					
	USA	Cedear	Var. Diaria	Var. Sem.	Var. Mens.	Var. Anual
Apple	152,54	240,00	↑ 1,52%	-2,28%	6,19%	30,68%
BofA	22,74	183,40	↑ 0,75%	-5,25%	-2,57%	3,36%
Citigroup	60,08	32,00	↑ 0,17%	-1,62%	1,62%	1,18%
Coca-Cola	43,80	0,00	↓ -0,30%	0,48%	1,51%	5,29%
Exxon	81,75	254,00	↓ -0,29%	-0,97%	0,12%	-9,52%
GE	27,48	87,50	↑ 0,26%	-2,79%	-5,21%	-13,34%
Google	930,24	514,00	↑ 1,15%	-0,21%	2,68%	18,84%

VIX **14,66%** ↓ -5,97% 40,96% 35,49% 9,65%
 Se trata de una medida de volatilidad. Un mayor valor implica más miedo por parte de los inversores.

Tasa bonos USA	2 años	10 años	30 años
	1,24%	2,41%	3,10%

Monedas Internacionales						
	18-may	Var. Diaria	Día Ant.	Sem. Ant.	Mes Ant.	dic 12
Peso	15,91	↑ 0,07%	15,90	15,80	15,7	16,05
Euro	1,1102	↓ -0,57%	1,1166	1,0933	1,0899	1,0488
Libra	1,2944	↓ -0,21%	1,2971	1,2893	1,2953	1,227
Yen	111,59	↑ 0,58%	110,95	113,36	111,56	116,65
Real	3,3721	↑ 7,48%	3,1375	3,1235	3,1733	3,2562

Índices Internacionales					
	18-may	Var. Diaria	Var. Sem.	Var. Mens.	Var. Anual
Dow Jones USA	20663,02	↑ 0,27%	-1,12%	-1,33%	4,56%
Nasdaq USA	6055,13	↑ 0,73%	-1,08%	0,12%	12,48%
S&P 500 USA	2365,72	↑ 0,37%	-1,05%	-0,78%	5,67%
IBEX España	10684,9	↓ -0,94%	-1,95%	-0,29%	14,56%
Dax Alemania	12590,06	↓ -0,33%	-1,41%	1,22%	9,66%
FTSE Inglaterra	7.436,42	↓ -0,89%	0,01%	3,23%	4,77%
CAC 40 Francia	5289,73	↓ -0,53%	-2,14%	0,43%	9,78%
Nikkei Japón	19553,86	↓ -1,32%	-1,66%	1,86%	2,13%
SSE 180 China	7371,15	↓ -0,38%	-0,28%	-0,90%	2,45%
Kospi Corea	2286,82	↓ -0,27%	0,03%	3,69%	12,85%
Bovespa Brasil	61597,06	↓ -8,80%	-9,71%	-5,82%	2,77%
MXXX México	48322,24	↓ -0,87%	-2,23%	-1,91%	5,26%
IPSA Chile	4775,07	↓ -1,62%	-1,58%	-0,42%	15,69%

BOVESPA -8,80%



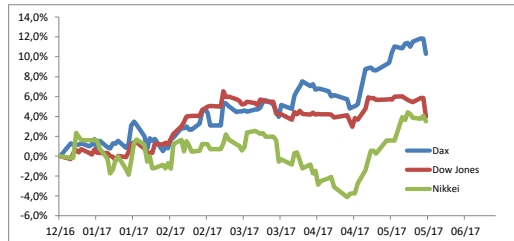
Comentarios

• Wall Street rebotó tras sufrir su mayor ola de ventas en más de ocho meses gracias a la ayuda de una iniciativa para suavizar las regulaciones de internet y sólidos datos económicos. El Dow subió 0,27% y el S&P 0,37% y el Nasdaq subió 0,73%.

• En una breve conferencia de prensa, el presidente de Brasil, Michael Temer, aseguró que no renunciará en medio del escándalo que protagoniza por las supuestas grabaciones en las que él mismo habría avalado el pago de una coima a cambio del silencio del exdiputado Eduardo Cunha, uno de los condenados por el escándalo de corrupción del Lava Jato.

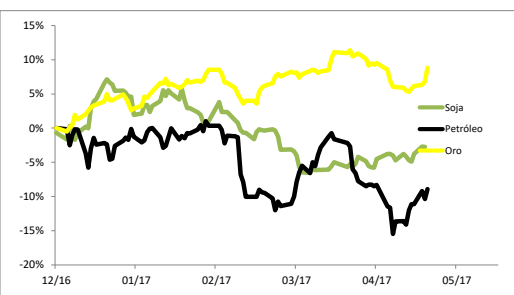
• La presidenta del Banco de la Reserva Federal de Cleveland, Loretta Mester, reiteró el jueves su llamado a seguir subiendo las tasas de interés en Estados Unidos ahora que la economía ha alcanzado el pleno empleo y que la inflación se acerca al objetivo de 2% de la Fed.

• El petróleo subió 0,67% a USD 49,30 el oro bajó 1,03% a USD 1.248 y el euro bajó 0,57% a USD 1,1102. La tasa a 10 años en 2,23%.



Commodities

	18-may	Var. Diaria	Var. Sem.	Var. Mens.	Var. Anual
Petróleo	49,3	↑ 0,67%	3,18%	0,02%	-8,31%
Gas Natural	3,19	↓ -0,62%	-6,98%	-2,72%	-16,02%
Oro	1248	↓ -1,03%	1,48%	-1,66%	7,71%
Plata	16,54	↓ -2,07%	0,50%	-3,78%	2,32%
Cobre	2,53	↓ -0,37%	0,10%	-2,91%	1,73%
Soja	944,75	↓ -3,18%	-0,97%	-0,05%	-5,83%
Maíz	366	↓ -1,48%	-1,35%	-0,14%	4,65%
Trigo	425,75	↓ -0,29%	-1,62%	-1,50%	5,19%



Disclaimer: El presente informe es confeccionado por Corsiglia y Cía. S.A. y tiene como objetivo brindar a su destinatario información general, y no constituye, de ningún modo, oferta, invitación o recomendación por parte de nuestra compañía para la compra o venta de los títulos valores y/o de los instrumentos financieros mencionados en él.