



Acciones líderes

	2-ago	Var. Diaria	Var. Sem.	Var. Mens.	Var. Anual	Vol. Nom
Agrometal	36,20	↑ 1,83%	10,20%	3,58%	34,07%	151.026
Aluar	11,30	↓ 3,20%	2,73%	2,73%	13,23%	1.267.108
Autopista del Sol	99,40	↓ -1,05%	3,01%	0,96%	92,08%	8.583
Banco Macro	153,50	↓ -0,13%	-2,57%	-0,13%	49,46%	50.516
Central Costanera	13,40	↑ 1,13%	3,88%	3,08%	27,01%	162.246
Central Puerto	22,30	↑ 2,76%	1,36%	0,45%	27,01%	58.838
Comercial	3,28	↑ 0,31%	0,00%	0,31%	10,44%	1.212.740
Consultatio	35,55	↓ -1,25%	-1,80%	-1,39%	-5,20%	35.618
Cresud	32,00	↑ 1,43%	0,00%	3,36%	30,61%	165.326
Distrib. Gas Cuyana	27,70	↑ 0,91%	6,74%	5,78%	97,86%	74.033
Edenor	26,60	↓ -0,19%	-0,37%	-0,93%	28,50%	119.862
Francés	92,75	↑ 1,03%	-0,80%	1,31%	-0,27%	136.895
Galicia	64,70	↓ -0,38%	-3,93%	0,54%	51,52%	226.674
Holcim	47,50	↑ 1,93%	5,79%	3,37%	36,89%	78.964
Mirgor	339,95	↑ 1,16%	4,92%	0,56%	20,55%	7.114
Pampa	39,25	↑ 1,42%	0,51%	1,68%	78,41%	422.877
Petrobras Brasil	79,05	↑ 3,27%	2,73%	1,80%	-3,83%	574.660
Petrolera Pampa	81,70	↑ 2,06%	4,61%	2,51%	-3,31%	27.757
San Miguel	118,00	↑ 0,17%	-1,21%	-1,01%	0,00%	8.583
Siderar	11,40	↑ 3,64%	7,55%	6,05%	21,93%	3.912.024
Telecom	93,35	↑ 0,21%	-3,41%	-0,85%	59,03%	161.060
Tenaris	270,00	↓ -0,24%	-4,42%	-3,23%	-2,88%	34.886
TGN	37,10	↓ -3,01%	1,09%	-2,75%	170,80%	157.315
TGS	52,90	↓ -0,09%	-1,03%	-1,49%	78,72%	49.120
Transener	25,70	↓ -0,19%	-0,96%	-1,15%	70,76%	178.451
YPFD	359,05	↑ 2,73%	-3,25%	0,90%	38,63%	43.654

Comentarios

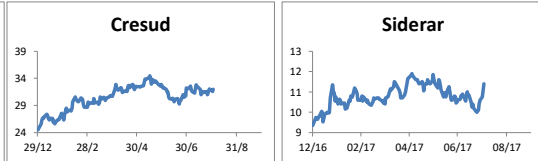
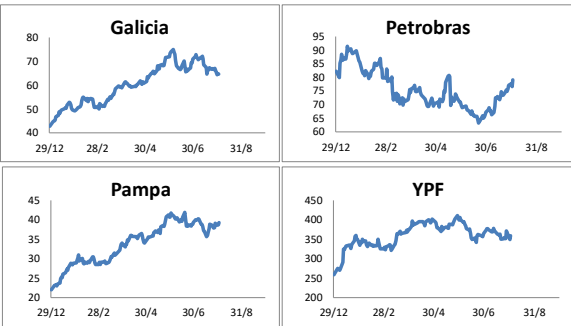
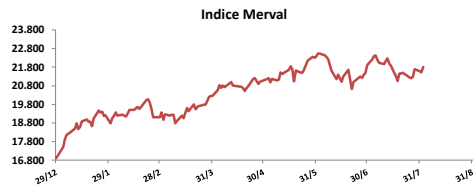
- El Merval subió **1,28%** impulsado por siderúrgicas luego del balance de Siderar y el repunte de petroleras. Las principales alzas se dieron en: Siderar (+3,64%), Petrobras (+3,27%) y Consultatio (+3,23%). El volumen operado fue de \$ 294,1 millones y \$ 14,1 millones en CEDEARS.
- Molinos Agro distribuirá su dividendo en efectivo el próximo 14 de agosto a razón de \$ 7,33 por acción totalizando \$ 360 millones.
- Tenaris reportó un alza de sus ventas del segundo trimestre del 18% a USD 1.243 millones, lo que superó los pronósticos de un beneficio de USD 1.220 millones. Ganó USD 73 millones en el 2T, en línea con lo esperado por el mercado y se compara con una pérdida de USD 13 millones del año anterior.
- Resultados mixtos en bonos. En la curva de pesos el Discount subió **0,18%** y el PR 13 bajó **0,25%**. En la curva de bonos en dólares el DICA subió **0,37%** y el Bonar 24 **0,05%**. Los cupones del PBI: el TVPP subió **1,58%** y el TVPY subió **1,22%**.

Índices locales

	2-ago	Var. Diaria	Var. Sem.	Var. Mens.	Var. Anual
Merval	21.798,64	↑ 1,28%	0,50%	1,00%	28,85%
Merval Arg.	20.564,74	↑ 1,03%	0,40%	1,05%	34,82%
Burcap	61.259,87	↑ 1,32%	-0,58%	0,85%	30,09%

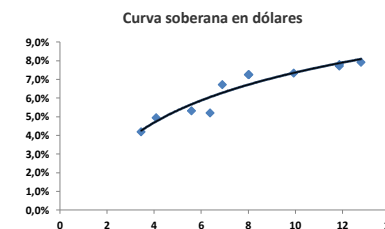
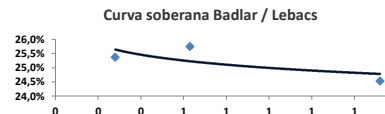
Panel General

	2-ago	Var. Diaria	Var. Sem.	Var. Mens.	Var. Anual	Volumen
Banco Hipotecario	6,27	↑ 0,32%	-0,32%	-0,16%	1,46%	93.757
Banco Patagonia	42,00	↑ 7,69%	7,14%	5,00%	16,99%	14.961
Banco Santander Río	26,85	↑ 1,70%	0,56%	0,56%	-4,45%	19.080
Boitd	9,15	↓ -0,87%	-1,08%	0,77%	201,41%	136.897
BYMA	139,50	↓ -1,06%	-1,06%	-1,24%	39,50%	14.066
Capex	69,80	↓ -0,14%	-1,69%	-1,69%	150,18%	8.521
Celulosa	11,10	↑ 1,37%	-3,48%	0,00%	-37,82%	64.718
Grupo Clarín	228,00	↓ -0,52%	-2,56%	-0,39%	14,03%	5.177
Inversora Juramento	10,50	↑ 0,96%	-1,87%	-0,94%	-2,33%	6.876
IRSA	38,50	↓ -1,28%	-2,04%	-4,11%	30,51%	27.113
Ledesma	14,30	↑ 0,70%	-1,04%	0,00%	-15,13%	29.101
Molinos	60,55	↑ 2,63%	5,49%	2,63%	-23,15%	8.573
Paty	12,40	↓ -0,80%	1,64%	3,33%	7,36%	10.964
PESA	19,65	↑ 0,00%	0,51%	1,29%	77,83%	76.517
Molinos Agro	204,00	↑ 0,99%	2,00%	2,00%	2,00%	3.083
Supervielle	62,20	↓ -2,05%	-2,81%	-2,81%	51,71%	67924

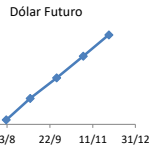


Renta Fija

		2-ago	Var. Diaria	Var. Sem.	Var. Mens.	Paridad	TIR	Duration
Pesos + CER								
Bogar 2018	NF18	47,25	↑ 2,12%	2,12%	2,12%	98,93	3,6%	0,98
Cons Serie 6	PR13	400,00	↓ -0,25%	0,00%	-0,50%	93,26	4,4%	3,04
Disc. Pesos	DICP	776,90	↑ 0,18%	0,12%	0,41%	113,48	4,3%	8,56
Par Pesos	PARP	359,75	↑ 0,49%	0,49%	1,34%	66,17	4,8%	13,42
Cupón PBI	TVPP	9,65	↑ 1,58%	2,66%	-1,03%	-	-	-
Tasa Badlar o Lebac								
Bonar 2017	AO17	101,30	↑ 0,10%	0,30%	0,25%	-3,98%	25,4%	0,28
Bonar 2018	AMX8	103,60	↑ 0,58%	0,83%	0,58%	1,57%	25,8%	0,63
Bonar 2019	AMX9	102,00	↓ -0,24%	0,49%	0,44%	0,74%	24,5%	1,52
Bonar 2020	AM20	104,00	↑ 0,24%	1,46%	1,46%	0,00%	24,1%	1,96
Dólares								
Bonar 20	AO20	1.996	↓ 0,05%	-1,63%	-0,70%	3,96%	4,2%	3,45
Global 22	A2E2	1.801	↓ -0,77%	-2,12%	-1,10%	12,42%	4,9%	4,09
Bonar 24	AY24	2.045	↑ 0,05%	-1,21%	-0,32%	6,68%	5,2%	6,38
Bonar 25	AA25	1.814	↑ 0,22%	-0,87%	-0,33%	15,17%	5,3%	5,59
Global 27	A2E7	1.811	↓ -0,44%	-1,52%	-0,71%	13,83%	6,7%	6,90
Disc Ley Arg	DICA	2.710	↑ 0,37%	-0,91%	0,30%	12,87%	7,3%	8,03
Disc Ley NY	DICY	2.719	↑ 0,41%	-0,64%	0,15%	12,96%	7,3%	8,01
Par Ley Arg	PARA	1.154	↑ 0,79%	0,35%	0,52%	14,26%	7,7%	11,87
Par Ley NY	PARY	1.152	↑ 0,17%	-0,69%	-0,09%	12,39%	7,8%	11,87
Bonar 37	AA37	1.835	↑ 0,16%	-1,34%	-0,43%	16,51%	7,3%	9,93
Arg 2117	AC17	1.628	↓ -0,49%	-0,73%	-0,06%	-1,75%	7,9%	12,79
Cupón Arg.	TVPA	158	↓ -0,94%	-1,19%	0,13%	8,89%	-	-
Cupón NY	TVPY	166	↑ 1,22%	-1,19%	1,22%	12,93%	-	-
Series D								
Disc Ley Arg	DICAD	153,5	↓ -0,07%	0,75%	0,33%	-2,54%	-	-
Bonar 24	AY24D	116	↑ 0,04%	0,35%	0,00%	-4,13%	-	-



Dólar implícito		17,53
Dólar futuro		
	2-ago	Día Anterior
Cotización actual	17,56	17,90
Agosto 2017	17,89	17,89
Septiembre 2017	18,20	18,20
Octubre 2017	18,52	18,52
Noviembre 2017	18,84	18,84



	Tasas de interés				
	2-ago	Día Anterior	Sem. Anterior	Mes Anterior	Var Anual
Call Money	26,00%	26,5%	25,6%	26,8%	25,8%
Caución 7 días	24,67%	24,4%	24,3%	25,2%	25,8%
Badlar Privada	20,81%	20,7%	20,4%	20,4%	20,1%
Lebac corto plazo	26,50%	26,5%	26,5%	26,5%	24,8%
Caución 30 días	24,70%	24,5%	24,5%	24,5%	26,1%
Lebac 1 año	25,00%	25,0%	25,0%	25,0%	22,9%

Mercado Internacional

Acciones más operadas USA						
	USA	Cedear	Var. Diaria	Var. Sem.	Var. Mens.	Var. Anual
		2-ago				
Apple	157,14	277,90	↑ 4,73%	5,11%	5,65%	34,62%
BofA	24,59	216,20	↓ 0,57%	2,33%	1,95%	11,77%
Citigroup	69,42	40,70	↓ -0,26%	2,95%	1,42%	16,91%
Coca-Cola	45,59	160,80	↓ -0,24%	-0,91%	-0,55%	9,59%
Exxon	80,60	269,00	↑ 0,54%	1,26%	0,70%	-10,79%
GE	25,52	92,00	↑ 0,31%	-0,04%	-0,35%	-19,52%
Google	930,39	575,00	↓ -0,05%	-1,18%	-0,01%	18,86%

VIX **10,28%** ↑ 1,88% -0,10% 0,19% -23,11%
 Se trata de una medida de volatilidad. Un mayor valor implica más miedo por parte de los inversores.

Tasa bonos USA	2 años	10 años	30 años
	1,24%	2,21%	3,10%

Monedas Internacionales						
	2-ago	Var. Diaria	Día Ant.	Sem. Ant.	Mes Ant.	dic 16
Peso	17,56	↓ -1,87%	17,90	18,05	17,95	16,05
Euro	1,1857	↑ 0,43%	1,1806	1,1754	1,1833	1,0488
Libra	1,3226	↑ 0,14%	1,3208	1,3138	1,3209	1,227
Yen	110,7	↑ 0,27%	110,4	110,68	110,32	116,65
Real	3,1138	↓ -0,43%	3,1272	3,1327	3,1274	3,2562

Índices Internacionales						
	2-ago	Var. Diaria	Var. Sem.	Var. Mens.	Var. Anual	
Dow Jones USA	22016,24	↑ 0,24%	0,85%	0,57%	11,40%	
Nasdaq USA	6362,65	↓ 0,00%	-0,19%	0,23%	18,20%	
S&P 500 USA	2477,57	↓ 0,05%	0,22%	0,29%	10,66%	
IBEX España	10513,9	↓ -0,69%	-0,21%	0,11%	12,72%	
Dax Alemania	12181,48	↓ -0,57%	0,15%	0,52%	6,10%	
FTSE Inglaterra	7,411,43	↓ -0,16%	0,58%	0,53%	4,42%	
CAC 40 Francia	5107,25	↓ -0,39%	-0,47%	0,26%	5,99%	
Nikkei Japón	20080,04	↑ 0,47%	0,60%	0,78%	4,88%	
SSE 180 China	8243,90	↓ -0,10%	1,43%	0,96%	14,58%	
Kospi Corea	2427,63	↑ 0,19%	1,11%	1,04%	19,80%	
Bovespa Brasil	67135,99	↑ 0,93%	2,50%	1,84%	11,47%	
MXB México	51200,13	↑ 0,01%	-0,03%	0,37%	11,52%	
IPSA Chile	5097,15	↑ 0,39%	0,42%	0,64%	23,49%	

ADR TENARIS



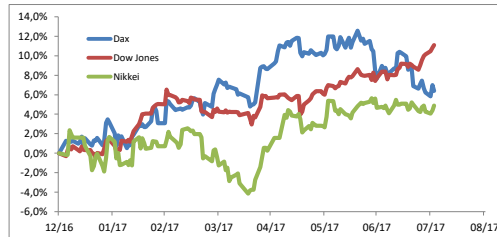
Comentarios

• El Dow Jones cerró por primera vez por encima de 22.000 puntos, impulsado por una escalada de las acciones de Apple luego de que la compañía reportó sus ventas del iPhone, mientras que la debilidad de otros valores tecnológicos dejó planos a los índices Nasdaq y S&P 500. El Dow subió 0,24%, el S&P 0,05% y el Nasdaq cerró plano.

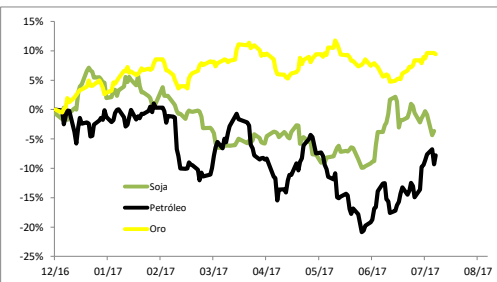
• La economía de Estados Unidos tendrá la fortaleza suficiente para que la Reserva Federal reduzca su tenencia de bonos "este otoño (boreal)", dijo el presidente de la institución en San Francisco, John Williams.

• Los diputados brasileños terminaron los debates y se abstuvieron de votar el miércoles si el presidente Michel Temer debe ser sometido a un juicio político por acusaciones de corrupción, en un proceso del que aparentemente saldrá airoso al contar con el suficiente apoyo de los legisladores.

• El petróleo subió 1,68% a USD 49,60 el oro bajó 0,20% a USD 1.267 y el euro subió 0,43% a USD 1,1857. La tasa a 10 años en 2,27%.



Commodities					
	2-ago	Var. Diaria	Var. Sem.	Var. Mens.	Var. Anual
Petróleo	49,6	↑ 1,68%	-0,20%	-1,10%	-7,81%
Gas Natural	2,82	↓ -0,21%	-4,28%	0,00%	-25,82%
Oro	1267	↓ -0,20%	-0,20%	-0,22%	9,41%
Plata	16,55	↓ -0,90%	-0,66%	-1,43%	2,38%
Cobre	2,89	↑ 0,09%	0,31%	-0,29%	16,19%
Soja	966,5	↑ 0,73%	-3,42%	-2,82%	-3,66%
Maíz	379	↑ 0,66%	-2,32%	-1,49%	8,36%
Trigo	460,75	↓ -0,11%	-4,21%	-2,90%	13,84%



Disclaimer: El presente informe es confeccionado por Corsiglia y Cía. S.A. y tiene como objetivo brindar a su destinatario información general, y no constituye, de ningún modo, oferta, invitación o recomendación por parte de nuestra compañía para la compra o venta de los títulos valores y/o de los instrumentos financieros mencionados en él.