



Acciones líderes

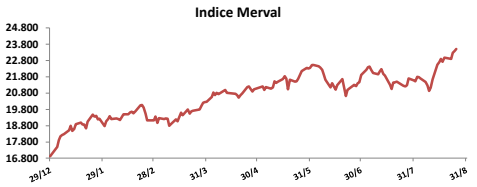
	25-ago	Var. Diaria	Var. Sem.	Var. Mens.	Var. Anual	Vol. Nom
Agrometal	40,80	↓ -0,61%	3,16%	16,74%	51,11%	63.652
Aluar	11,65	↓ -1,69%	0,00%	5,91%	16,73%	825.279
Autopista del Sol	113,95	↓ -0,35%	-0,31%	15,74%	120,19%	60.495
Banco Macro	182,75	↑ 1,53%	8,01%	18,90%	77,95%	84.083
Central Costanera	14,85	↑ 3,13%	4,58%	14,23%	40,76%	685.411
Central Puerto	24,60	↓ -0,20%	1,03%	10,81%	40,76%	299.798
Comercial	3,12	↑ 1,63%	-0,95%	-4,59%	5,05%	2.734.450
Consultatio	41,75	↑ 1,33%	4,90%	15,81%	11,33%	70.059
Cresud	32,80	↑ 0,46%	0,00%	-1,12%	33,88%	478.265
Distrib. Gas Cuyana	26,50	↓ -0,75%	-5,36%	-4,64%	89,29%	187.840
Edenor	30,50	↓ -1,13%	2,52%	13,59%	47,34%	525.961
Francés	101,35	↑ 1,96%	7,76%	10,70%	8,98%	565.063
Galicia	77,70	↑ 0,32%	5,43%	20,75%	81,97%	374.789
Holcim	48,50	↑ 0,21%	-0,61%	5,55%	39,77%	95.389
Mirgor	325,00	↓ -0,37%	-1,52%	-3,86%	15,25%	17.465
Pampa	42,60	↓ -1,16%	2,65%	10,36%	93,64%	719.452
Petrobras Brasil	78,80	↑ 0,25%	2,74%	1,48%	-4,14%	163.677
Petrolera Pampa	89,75	↑ 1,58%	4,54%	12,61%	6,21%	52.937
San Miguel	123,00	↓ -0,32%	-2,38%	3,19%	4,24%	60.495
Siderar	11,85	↓ -0,42%	-0,84%	10,23%	26,74%	740.324
Telecom	103,50	↑ 1,62%	-4,17%	9,93%	76,32%	88.160
Tenaris	233,80	↑ 0,54%	-1,35%	-16,20%	-15,90%	62.733
TGN	44,35	↓ 0,57%	2,19%	16,25%	223,72%	92.692
TGS	62,90	↓ -0,63%	1,62%	17,13%	112,50%	256.641
Transener	34,90	↑ 3,56%	7,22%	34,23%	131,89%	535.167
YPFD	362,90	↑ 2,69%	3,94%	1,98%	40,12%	57.661

Comentarios

- El Merval subió **0,46%** con eléctricas y petroleras impulsando al índice a nuevos máximos. Las principales alzas se dieron en: Transener (+3,71%), Central Costanera (+3,13%) y YPF (+2,69%). El volumen fue de \$ 418,6 millones y 9,5 millones en CEDEARS.
- YPF firmó un acuerdo de exploración conjunta con la empresa noruega Statoil. El gigante petrolero ingresará al bloque Bajo del Toro como socia, con una participación del 50%.
- La reforma laboral es absolutamente necesaria", dijo a LA NACIÓN Daniel Funes de Rioja, titular de la Coordinadora de las Industrias de Productos Alimenticios (Copal).
- Resultados mixtos en bonos. En la curva de pesos el Discount bajó **0,30%** y el AMX8 subió **0,62%**. En la curva de bonos en dólares el DICA subió **0,43%** y el AY 24 bajó **0,09%**. Los cupones del PBI: el TVPP subió **0,93%** y el TVPA bajó **0,30%**.

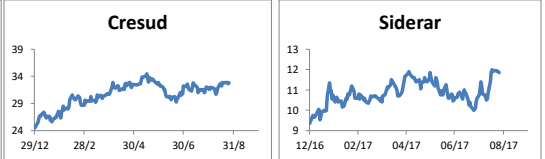
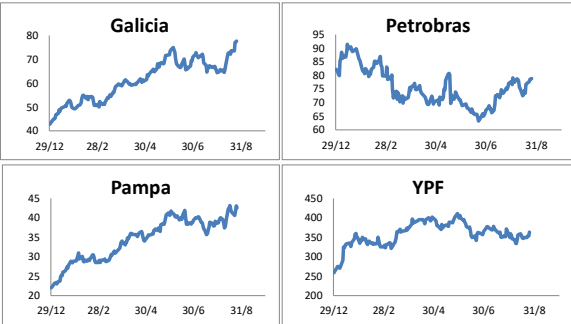
Índices locales

	25-ago	Var. Diaria	Var. Sem.	Var. Mens.	Var. Anual
Merval	23.500,95	↑ 0,46%	2,32%	8,89%	38,91%
Merval Arg.	22.587,57	↑ 0,55%	2,37%	10,99%	48,08%
Burcap	66.409,27	↑ 0,79%	2,60%	9,32%	41,02%



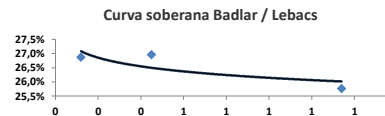

Panel General

	25-ago	Var. Diaria	Var. Sem.	Var. Mens.	Var. Anual	Volumen
Banco Hipotecario	7,07	↓ -0,42%	0,43%	12,58%	14,40%	137.064
Banco Patagonia	43,00	↑ 0,12%	-0,58%	7,50%	19,78%	23.362
Banco Santander Rio	30,95	↓ -1,75%	5,99%	15,92%	10,14%	82.135
Boitd	10,75	↑ 5,39%	4,37%	18,39%	254,12%	1.223.464
BYMA	1,61	↓ -98,86%	-98,85%	-98,85%	-98,39%	62.294
Capex	72,60	↓ -0,55%	-3,07%	2,25%	160,22%	4.147
Celulosa	12,15	↓ -0,41%	1,25%	9,46%	-31,93%	45.739
Grupo Clarin	268,00	↑ 3,02%	5,95%	17,08%	34,03%	14.297
Inversora Juramento	10,75	↓ -0,46%	-2,71%	1,42%	0,00%	31.180
IRSA	43,50	↓ -1,14%	-0,68%	8,34%	47,46%	45.952
Ledesma	14,60	↓ 0,00%	-3,95%	2,10%	-13,35%	45.256
Molinos	59,50	↑ 1,02%	-4,26%	0,85%	-24,48%	11.569
Paty	11,90	↑ 1,28%	-3,25%	-0,83%	3,03%	6.221
PESA	21,50	↓ -2,27%	1,90%	10,82%	94,57%	127.199
Molinos Agro	198,00	↓ -1,49%	-1,10%	-1,00%	-1,00%	4.517
Supervielle	76,00	↑ 3,40%	9,35%	18,75%	85,37%	91036

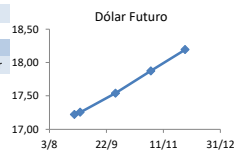


Renta Fija

		25-ago	Var. Diaria	Var. Sem.	Var. Mens.	Paridad	TIR	Duration
Pesos + CER								
Bogar 2018	NF18	47,35	↑ 0,11%	-0,11%	2,33%	99,63	8,4%	0,98
Cons Serie 6	PR13	392,00	↓ 0,00%	-1,38%	-2,49%	92,80	5,0%	3,00
Disc. Pesos	DICP	780,25	↓ -0,30%	-1,23%	0,84%	115,17	4,3%	8,49
Par Pesos	PARP	354,6	↓ -0,62%	-2,31%	-0,11%	67,14	4,9%	13,31
Cupón PBI	TVPP	10,9	↑ 0,93%	2,83%	11,79%	-	-	-
Tasa Badlar o Lebacs								
Bonar 2017	AO17	102,90	↓ -0,10%	0,16%	1,83%	-2,46%	26,9%	0,12
Bonar 2018	AMX8	104,80	↑ 0,62%	0,29%	1,75%	2,75%	27,0%	0,45
Bonar 2019	AMX9	103,95	↑ 0,39%	-0,53%	2,36%	2,67%	25,8%	1,34
Bonar 2020	AM20	106,30	↓ -3,36%	-0,09%	3,71%	2,21%	23,4%	1,78
Dólares								
Bonar 20	AO20	1,956	↑ 0,00%	-0,81%	-2,69%	1,88%	4,6%	3,45
Global 22	A2E2	1,812	↑ 0,39%	-0,33%	-0,49%	13,11%	4,9%	4,09
Bonar 24	AY24	2,000	↓ -0,09%	-0,73%	-1,05%	5,89%	4,8%	6,38
Bonar 25	AA25	1,800	↑ 0,18%	0,07%	-1,09%	14,30%	5,1%	5,59
Global 27	A2E7	1,860	↑ 0,54%	0,98%	1,97%	16,91%	6,7%	6,90
Disc Ley Arg	DICA	2,815	↑ 0,43%	0,36%	4,18%	17,24%	6,6%	8,03
Disc Ley NY	DICY	2,820	↑ 0,36%	0,53%	3,87%	17,16%	6,5%	8,01
Par Ley Arg	PARA	1,200	↑ 0,25%	0,25%	4,53%	18,81%	7,2%	11,87
Par Ley NY	PARY	1,215	↑ 0,58%	0,41%	5,38%	18,54%	7,3%	11,87
Bonar 37	AA37	1,956	↑ 0,51%	2,52%	6,13%	24,19%	6,9%	9,93
Arg 2117	AC17	1,725	↑ 1,71%	1,47%	5,89%	4,10%	7,8%	12,79
Cupón Arg.	TVPA	168	↓ -0,30%	2,94%	6,62%	15,95%	-	-
Cupón NY	TVPY	175	↑ 0,57%	2,94%	6,71%	19,05%	-	-
Series D								
Disc Ley Arg	DICAD	163,5	↑ 0,74%	1,24%	6,86%	3,81%	-	-
Bonar 24	AY24D	117,84	↑ 0,03%	0,07%	1,59%	-2,61%	-	-



Dólar implícito	17,28	
Dólar futuro		
	25-ago	Día Anterior
Cotización actual	17,22	17,50
Agosto 2017	17,26	17,28
Septiembre 2017	17,54	17,58
Octubre 2017	17,88	17,93
Noviembre 2017	18,20	18,25



	Tasas de interés				
	25-ago	Día Anterior	Sem. Anterior	Mes Anterior	Var Anual
Call Money	26,00%	25,5%	24,8%	26,8%	25,8%
Caución 7 días	24,52%	23,8%	23,5%	25,2%	25,8%
Badlar Privada	20,88%	20,8%	21,1%	20,4%	20,1%
Lebac corto plazo	26,50%	26,5%	26,5%	26,5%	24,8%
Caución 30 días	24,61%	23,5%	25,0%	24,5%	26,1%
Lebac 1 año	25,00%	25,0%	25,0%	25,0%	22,9%

Mercado Internacional

Acciones más operadas USA						
	USA	Cedear	Var. Diaria	Var. Sem.	Var. Mens.	Var. Anual
Apple	159,86	274,00	↑ 0,37%	1,50%	7,48%	36,95%
BofA	23,77	209,00	↓ -0,29%	0,64%	-1,45%	8,05%
Citigroup	67,85	38,80	↑ 0,24%	1,91%	-0,88%	14,26%
Coca-Cola	45,57	161,00	↑ 0,35%	-0,22%	-0,59%	9,54%
Exxon	76,72	266,27	↑ 0,51%	0,10%	-4,15%	-15,09%
GE	24,49	85,75	↑ 0,78%	-0,24%	-4,37%	-22,77%
Google	915,89	560,00	↓ -0,59%	0,57%	-1,57%	17,00%

VIX **11,28%** ↓ -7,77% -20,90% 9,94% -15,63%

Se trata de una medida de volatilidad. Un mayor valor implica más miedo por parte de los inversores.

Tasa bonos USA	2 años	10 años	30 años
	1,24%	2,21%	3,10%

Monedas Internacionales						
	25-ago	Var. Diaria	Día Ant.	Sem. Ant.	Mes Ant.	dic 16
Peso	17,22	↓ -1,59%	17,50	17,65	17,95	16,05
Euro	1,1928	↑ 1,07%	1,1802	1,1764	1,1833	1,0488
Libra	1,2889	↑ 0,70%	1,28	1,2881	1,3209	1,227
Yen	109,37	↓ -0,16%	109,54	109,22	110,32	116,65
Real	3,1609	↑ 0,39%	3,1486	3,1469	3,1274	3,2562

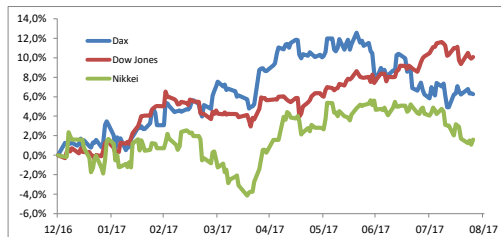
Índices Internacionales						
	25-ago	Var. Diaria	Var. Sem.	Var. Mens.	Var. Anual	
Dow Jones USA	21813,67	↑ 0,14%	0,64%	-0,35%	10,38%	
Nasdaq USA	6265,64	↓ -0,09%	0,79%	-1,30%	16,39%	
S&P 500 USA	2443,05	↑ 0,17%	0,72%	-1,10%	9,12%	
IBEX España	10345,3	↓ -0,12%	-0,39%	-1,49%	10,92%	
Dax Alemania	12167,94	↓ -0,11%	0,02%	0,41%	5,98%	
FTSE Inglaterra	7401,46	↓ -0,08%	1,06%	0,40%	4,28%	
CAC 40 Francia	5104,33	↓ -0,17%	-0,19%	0,21%	5,93%	
Nikkei Japón	19452,61	↑ 0,51%	-0,09%	-2,37%	1,61%	
SSE 180 China	8307,67	↑ 1,91%	2,40%	1,74%	15,47%	
Kospi Corea	2378,51	↑ 0,11%	0,85%	-1,01%	17,37%	
Bovespa Brasil	71073,65	↓ -0,08%	3,43%	7,82%	18,01%	
MXB México	51373,23	↓ -0,19%	0,58%	0,71%	11,90%	
IPSA Chile	5176,11	↑ 0,45%	1,17%	2,20%	25,41%	

ADR YPF



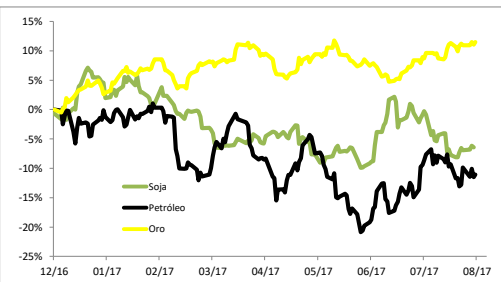
Comentarios

- Las acciones cerraron con leves subidas, impulsadas por los valores que pagan altos dividendos, luego de que la presidenta de la Reserva Federal no adelantó pistas sobre la política monetaria en su esperado discurso en Jackson Hole. El Dow subió 0,14%, el S&P 0,17% y el Nasdaq 0,09%.
- La política monetaria ultra laxa del Banco Central Europeo esta funcionando y la recuperación económica de la zona euro está ganando fuerza, incluso aunque se necesita más tiempo para elevar la inflación hacia la meta del 2%, dijo su presidente, Mario Draghi
- Las reformas establecidas tras la crisis del 2007 al 2009 han fortalecido al sistema financiero sin dificultar el crecimiento económico, dijo la presidenta de la Reserva Federal estadounidense, Janet Yellen.
- El presidente del Banco de la Reserva Federal de Dallas, Robert Kaplan, reiteró el viernes su llamado a tener paciencia respecto a nuevas azizas de las tasas de interés en Estados Unidos.
- El petróleo subió 0,52% a USD 47,90 el oro subió 0,38% a USD 1.291 y el euro subió 1,07% a USD 1,1928. La tasa a 10 años en 2,17%.



Commodities

	25-ago	Var. Diaria	Var. Sem.	Var. Mens.	Var. Anual
Petróleo	47,9	↑ 0,52%	-1,32%	-4,57%	-11,04%
Gas Natural	2,89	↓ -1,73%	-0,03%	2,74%	-23,79%
Oro	1291	↑ 0,38%	0,50%	1,67%	11,49%
Plata	17,05	↑ 0,70%	0,69%	1,55%	5,47%
Cobre	3,04	↓ -0,15%	3,21%	4,90%	22,24%
Soja	939	↓ -0,24%	0,16%	-5,58%	-6,40%
Maíz	353,5	↓ -0,77%	-3,35%	-8,12%	1,07%
Trigo	435,25	↑ 0,17%	-1,64%	-8,27%	7,54%



Disclaimer: El presente informe es confeccionado por Corsiglia y Cía. S.A. y tiene como objetivo brindar a su destinatario información general, y no constituye, de ningún modo, oferta, invitación o recomendación por parte de nuestra compañía para la compra o venta de los títulos valores y/o de los instrumentos financieros mencionados en él.