



Acciones líderes

	30-ago	Var. Diaria	Var. Sem.	Var. Mens.	Var. Anual	Vol. Nom
Agrometal	38,80	↓ -1,27%	-4,90%	11,02%	43,70%	196.640
Aluar	11,45	↓ -1,72%	-1,72%	4,09%	14,73%	308.515
Autopista del Sol	112,00	↓ -0,88%	-1,71%	13,76%	116,43%	31.874
Banco Macro	185,00	↓ -0,80%	1,23%	20,36%	80,14%	55.132
Central Costanera	15,25	↓ -0,33%	2,69%	17,31%	44,55%	336.227
Central Puerto	25,55	↓ 1,79%	3,86%	15,09%	44,55%	690.450
Comercial	3,10	↑ 0,00%	-0,64%	-5,20%	4,38%	2.207.100
Consultatio	42,45	↑ 1,07%	1,68%	17,75%	13,20%	63.160
Cresud	32,60	↓ 0,62%	-0,61%	-4,29%	33,06%	420.621
Distrib. Gas Cuyana	25,65	↓ -1,35%	-3,21%	-1,89%	83,21%	302.500
Edenor	30,70	↓ -0,32%	0,66%	14,34%	48,31%	190.391
Francés	98,90	↓ -1,49%	-2,42%	8,03%	6,34%	81.114
Galicia	77,55	↑ 0,19%	-0,19%	20,51%	81,62%	272.728
Holcim	48,40	↓ -1,22%	-0,21%	5,33%	39,48%	38.768
Mirgor	322,15	↑ 1,70%	-0,88%	-4,70%	14,24%	28.103
Pampa	42,85	↓ -0,58%	0,59%	11,01%	94,77%	471.676
Petrobras Brasil	78,35	↑ 0,71%	-0,57%	0,90%	-4,68%	329.739
Petrolera Pampa	91,60	↑ 2,69%	2,06%	14,93%	8,40%	218.432
San Miguel	123,90	↑ 1,35%	0,73%	3,94%	5,00%	31.874
Siderar	11,60	↓ -1,28%	-2,11%	7,91%	24,06%	384.814
Telecom	106,35	↓ -1,02%	2,75%	12,96%	81,18%	61.145
Tenaris	233,25	↓ 0,19%	-0,24%	-16,40%	-16,10%	43.407
TGN	44,05	↓ -0,56%	-0,68%	15,47%	221,53%	178.758
TGS	62,95	↓ -0,32%	0,08%	17,23%	112,67%	110.825
Transener	37,25	↑ 2,05%	6,73%	43,27%	147,51%	551.341
YPFD	355,40	↑ 0,18%	-2,07%	-0,13%	37,22%	54.775

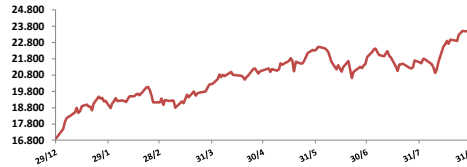
Comentarios

- El Merval bajó **0,03%** de la mano de siderúrgicas y energéticas, en una jornada con reducido volumen. Las principales bajas se dieron en: Aluar (-1,72%), Distribuidora Gas Cuyana (-1,54%) y Francés (-1,49%). El volumen fue de \$ 322,7 millones y 3,5 millones en CEDEARS.
- El miércoles comenzará a cotizar en el mercado la acción de Cablevision Holding, la compañía escindida del Grupo Clarín que será protagonista de la megafusión del mercado de telecomunicaciones.
- Resultados mixtos en bonos. En la curva de pesos el Discount bajó **0,21%** y el AM20 **7,14%**. En la curva de bonos en dólares el DICA subió **0,92%** y el AY 24 subió **0,65%**. Los cupones del PBI: el TVPP bajó **0,19%** y el TVPA bajó **0,21%**.

Índices locales

	30-ago	Var. Diaria	Var. Sem.	Var. Mens.	Var. Anual
Merval	23.443,59	↓ -0,16%	-0,24%	8,62%	38,57%
Merval Arg.	22.583,96	↓ -0,20%	-0,02%	10,97%	48,05%
Burcap	66.239,70	↓ -0,47%	-0,26%	9,04%	40,66%

Índice Merval



ALUAR



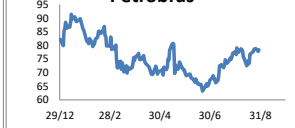
Panel General

	30-ago	Var. Diaria	Var. Sem.	Var. Mens.	Var. Anual	Volumen
Banco Hipotecario	6,95	↓ -1,28%	-1,70%	10,67%	12,46%	191.710
Banco Patagonia	41,90	↓ -2,10%	-2,56%	4,75%	16,71%	9.826
Banco Santander Rio	29,85	↓ -0,83%	-3,55%	11,80%	6,23%	20.661
Boitd	10,80	↑ 1,89%	0,47%	18,94%	255,76%	229.010
BYMA	138,00	↓ -0,50%	-1,43%	-2,30%	38,00%	11.939
Capex	71,20	↓ -1,39%	-1,93%	0,28%	155,20%	10.282
Celulosa	11,70	↓ -2,50%	-3,70%	5,41%	-34,45%	89.668
Grupo Clarín	272,00	↑ 1,12%	1,49%	18,83%	36,03%	25.865
Inversora Juramento	10,70	↓ -1,38%	-0,47%	0,94%	-0,47%	12.795
IRSA	43,25	↑ 0,93%	-0,57%	7,72%	46,61%	26.473
Ledesma	14,40	↑ 0,00%	-1,37%	0,70%	-14,54%	80.099
Molinos	58,60	↓ -1,10%	-1,51%	-0,68%	-25,63%	5.801
Paty	11,55	↓ -1,28%	-2,94%	-3,75%	0,00%	2.236
PESA	21,30	↓ -0,23%	-0,93%	9,79%	92,76%	66.374
Molinos Agro	200,00	↑ 0,00%	1,01%	0,00%	0,00%	1.774
Supervielle	72,50	↑ 2,11%	-4,61%	13,28%	76,83%	65.407

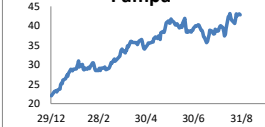
Galicia



Petrobras



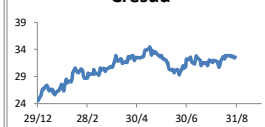
Pampa



YPF



Cresud



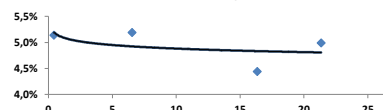
Siderar



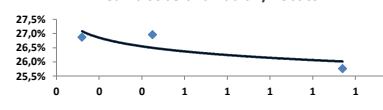
Renta Fija

		30-ago	Var. Diaria	Var. Sem.	Var. Mens.	Paridad	TIR	Duration
Pesos + CER								
Bogar 2018	NF18	47,70	↓ -0,10%	0,74%	3,09%	99,63	5,1%	0,98
Cons Serie 6	PR13	390,00	↑ 0,00%	-0,51%	-2,99%	92,80	5,2%	2,98
Disc. Pesos	DICP	773,40	↓ -0,21%	-0,88%	-0,05%	115,17	4,4%	8,46
Par Pesos	PARP	352	↓ -0,34%	-0,73%	-0,85%	67,14	5,0%	13,28
Cupón PBI	TVPP	10,75	↓ -0,19%	-1,38%	10,26%	-	-	-
Tasa Badlar o Lebac								
Bonar 2017	AO17	103,10	↑ 0,15%	0,19%	2,03%	-2,27%	26,9%	0,12
Bonar 2018	AMX8	99,50	↓ -5,06%	-5,06%	-3,40%	-2,45%	27,0%	0,45
Bonar 2019	AMX9	104,00	↑ 1,85%	0,05%	2,41%	2,72%	25,8%	1,34
Bonar 2020	AM20	100,00	↓ -7,41%	-5,93%	-2,44%	-3,85%	23,4%	1,78
Dólares								
Bonar 20	AO20	1.979	↑ 1,02%	1,18%	-1,54%	3,07%	4,2%	3,45
Global 22	A2E2	1.822	↑ 1,08%	0,52%	0,03%	13,70%	4,9%	4,09
Bonar 24	AY24	2.047	↑ 0,65%	0,82%	-0,23%	6,77%	4,6%	6,38
Bonar 25	AA25	1.820	↑ 1,11%	1,10%	0,00%	15,56%	5,0%	5,59
Global 27	A2E7	1.875	↑ 0,86%	0,81%	2,80%	17,85%	6,7%	6,90
Disc Ley Arg	DICA	2.853	↑ 0,92%	1,35%	5,59%	18,83%	6,4%	8,03
Disc Ley NY	DICY	2.865	↑ 1,20%	1,60%	5,52%	19,03%	6,3%	8,01
Par Ley Arg	PARA	1.218	↑ 0,66%	1,50%	6,10%	20,59%	7,1%	11,87
Par Ley NY	PARY	1.235	↑ 1,48%	1,65%	7,11%	20,49%	7,1%	11,87
Bonar 37	AA37	1.965	↑ 0,31%	0,46%	6,62%	24,76%	6,9%	9,93
Arg 2117	AC17	1.735	↑ 0,53%	0,58%	6,51%	4,71%	7,8%	12,79
Cupón Arg.	TVPA	168	↑ 0,06%	0,86%	6,46%	15,78%	-	-
Cupón NY	TVPY	177	↑ 0,00%	0,86%	7,62%	20,07%	-	-
Series D								
Disc Ley Arg	DICAD	164,3	↑ 0,34%	0,49%	7,39%	4,32%	-	-
Bonar 24	AY24D	117,8	↓ -0,08%	-0,03%	1,55%	-2,64%	-	-

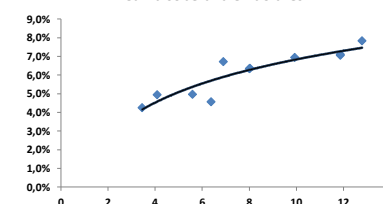
Curva soberana en pesos + CER



Curva soberana Badlar / Lebac



Curva soberana en dólares



Dólar implícito		17,16	
Dólar futuro			
	30-ago	Día Anterior	18,50
Cotización actual	17,31	17,55	18,00
Agosto 2017	17,37	17,25	17,50
Septiembre 2017	17,66	17,54	17,00
Octubre 2017	18,00	17,87	17,50
Noviembre 2017	18,29	18,19	17,00

Tasas de interés					
	30-ago	Día Anterior	Sem. Anterior	Mes Anterior	Var. Anual
Call Money	26,25%	26,0%	26,0%	26,8%	25,8%
Caución 7 días	25,25%	24,9%	24,5%	25,2%	25,8%
Badlar Privada	20,81%	20,8%	20,9%	20,4%	20,1%
Lebac corto plazo	26,50%	26,5%	26,5%	26,5%	24,8%
Caución 30 días	26,12%	25,6%	24,6%	24,5%	26,1%
Lebac 1 año	25,00%	25,0%	25,0%	25,0%	22,9%

Mercado Internacional

Acciones más operadas USA						
	USA	Cedear	Var. Diaria	Var. Sem.	Var. Mens.	Var. Anual
Apple	162,91	287,00	↑ 0,89%	1,91%	9,53%	39,56%
BofA	23,58	209,00	↓ -0,59%	-0,80%	-2,24%	7,18%
Citigroup	67,48	37,50	↓ -0,49%	-0,55%	-1,42%	13,64%
Coca-Cola	45,45	158,40	↓ 0,07%	-0,26%	-0,85%	9,25%
Exxon	76,45	266,27	↓ -0,03%	-0,35%	-4,49%	-15,38%
GE	24,44	84,05	↓ -0,12%	-0,20%	-4,57%	-22,93%
Google	921,29	562,00	↑ 0,82%	0,59%	-0,99%	17,69%

VIX **0,00%** ↓ -100,00% -100,00% -100,00% -100,00%
 Se trata de una medida de volatilidad. Un mayor valor implica más miedo por parte de los inversores.

Tasa bonos USA	2 años	10 años	30 años
	1,24%	2,21%	3,10%

Monedas Internacionales						
	30-ago	Var. Diaria	Día Ant.	Sem. Ant.	Mes Ant.	dic 16
Peso	17,31	↓ -1,38%	17,55	17,50	17,95	16,05
Euro	1,1948	↓ -0,19%	1,1971	1,1928	1,1833	1,0488
Libra	1,2917	↓ -0,14%	1,2935	1,2889	1,3209	1,227
Yen	110,06	↑ 1,22%	108,73	109,37	110,32	116,65
Real	3,1665	↓ -0,03%	3,1676	3,1609	3,1274	3,2562

Índices Internacionales						
	30-ago	Var. Diaria	Var. Sem.	Var. Mens.	Var. Anual	
Dow Jones USA	21865,37	↑ 0,26%	0,24%	-0,12%	10,64%	
Nasdaq USA	6301,89	↑ 0,30%	0,58%	-0,73%	17,07%	
S&P 500 USA	2446,3	↓ 0,08%	0,13%	-0,97%	9,27%	
IBEX España	10192,6	↓ -0,91%	-1,48%	-2,95%	9,28%	
Dax Alemania	11945,88	↓ -1,46%	-1,82%	-1,42%	4,05%	
FTSE Inglaterra	7.337,43	↓ -0,87%	-0,87%	-0,47%	3,38%	
CAC 40 Francia	5031,92	↓ -0,94%	-1,42%	-1,21%	4,43%	
Nikkei Japón	19506,54	↑ 1,04%	0,28%	-2,10%	1,89%	
SSE 180 China	8401,17	↓ 0,01%	1,13%	2,89%	16,77%	
Kospi Corea	2366,5	↑ 0,87%	-0,50%	-1,51%	16,78%	
Bovespa Brasil	71329,85	↑ 0,44%	0,36%	8,21%	18,43%	
MXMX México	51313,66	↓ 0,09%	-0,12%	0,59%	11,77%	
IPSA Chile	5162,89	↓ -0,16%	-0,26%	1,94%	25,09%	

Apple



Comentarios

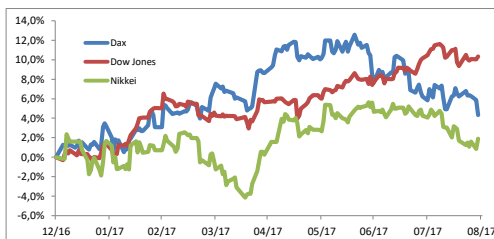
• Las acciones cerraron con avances tras recuperarse de fuertes caídas en la apertura por temores a una escalada de las hostilidades en la Península Coreana. El Dow subió 0,26%, el S&P 0,08% y el Nasdaq 0,30%.

• La confianza del consumidor estadounidense en la economía aumentó a un máximo de cinco meses en agosto, en medio de un alza del optimismo de los hogares sobre el mercado laboral, mientras los precios de las casas treparon en junio.

• El riesgo político a lo largo de América Latina es un desafío mayor para los emisores de deuda latinoamericana porque podría amenazar al crecimiento económico, las reformas y las condiciones financieras, dijo el martes la calificadora de deuda Moody's en un reporte.

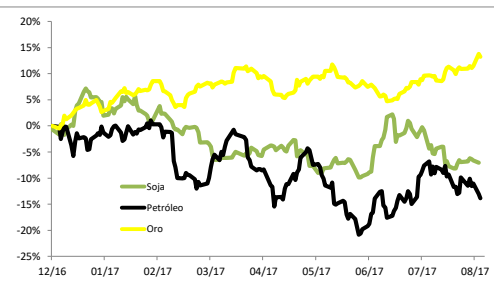
• Apple y la empresa de servicios profesionales Accenture dijeron el martes que se asociarán para ayudar a las empresas a desarrollar mejores aplicaciones para el sistema operativo iOS, con el que operan los iPhone e iPads.

• El petróleo bajó 0,92% a USD 46480 el oro bajó 0,49% a USD 1.311 y el euro bajó 0,19% a USD 1,1948. La tasa a 10 años en 2,15%.



Commodities

	30-ago	Var. Diaria	Var. Sem.	Var. Mens.	Var. Anual
Petróleo	46,4	↓ -0,92%	-3,18%	-7,60%	-13,86%
Gas Natural	2,97	↑ 1,89%	2,59%	5,40%	-21,82%
Oro	1311	↓ -0,49%	1,55%	3,25%	13,22%
Plata	17,35	↓ -0,71%	1,76%	3,34%	7,33%
Cobre	3,10	↑ 0,50%	1,82%	6,81%	24,47%
Soja	932,75	↓ -0,45%	-0,67%	-6,21%	-7,03%
Maíz	348,25	↓ -0,64%	-1,49%	-9,49%	-0,43%
Trigo	432,75	↑ 1,05%	-0,57%	-8,80%	6,92%



Disclaimer: El presente informe es confeccionado por Corsiglia y Cía. S.A. y tiene como objetivo brindar a su destinatario información general, y no constituye, de ningún modo, oferta, invitación o recomendación por parte de nuestra compañía para la compra o venta de los instrumentos o financieros mencionados en él.