



Acciones líderes

	12-sep	Var. Diaria	Var. Sem.	Var. Mens.	Var. Anual	Vol. Nom
Agrometal	38,05	↓ -2,56%	-4,40%	-3,18%	40,93%	113.826
Aluar	12,70	↓ -1,93%	0,00%	7,63%	27,25%	629.960
Autopista del Sol	109,00	↓ -1,45%	0,28%	-4,05%	110,63%	18.514
Banco Macro	174,10	↓ -1,05%	-2,63%	-4,86%	69,52%	77.868
Central Costanera	13,95	↓ -1,76%	-1,06%	-7,31%	32,23%	181.668
Central Puerto	24,35	↓ -2,21%	-2,01%	-5,25%	32,23%	260.858
Comercial	3,36	↓ -1,47%	-1,75%	5,99%	13,13%	3.084.950
Consultatio	40,45	↓ -1,46%	-1,94%	-2,65%	7,87%	66.388
Cresud	33,95	↓ -3,55%	-3,69%	-5,47%	38,57%	564.935
Distrib. Gas Cuyana	25,90	↓ -0,96%	-2,26%	-1,32%	85,00%	87.548
Edenor	30,60	↓ -2,70%	-1,77%	0,33%	47,83%	147.674
Francés	100,25	↓ -1,33%	-1,13%	-0,20%	7,80%	121.578
Galicia	76,65	↓ -1,22%	-3,83%	-3,89%	79,51%	305.026
Holcim	52,60	↓ -2,41%	-1,77%	6,91%	51,59%	52.368
Mirgor	315,25	↓ -2,96%	-5,02%	-8,95%	11,79%	84.869
Pampa	41,70	↓ -2,57%	-2,34%	-2,34%	89,55%	646.127
Petrobras Brasil	83,65	↓ -2,39%	-0,54%	7,66%	1,76%	442.197
Petrolera Pampa	89,50	↓ -1,16%	-0,72%	-3,76%	5,92%	14.551
San Miguel	127,00	↓ -0,51%	2,01%	3,84%	7,63%	18.514
Siderar	12,15	↓ -1,62%	-2,02%	4,74%	29,95%	542.814
Telecom	107,50	↓ -1,33%	2,33%	2,53%	83,13%	59.147
Tenaris	238,10	↓ -0,19%	-0,40%	2,90%	-14,35%	22.287
TGN	47,40	↓ -4,44%	-4,91%	4,18%	245,99%	254.509
TGS	60,00	↓ -3,15%	-2,68%	-2,28%	102,70%	316.014
Transener	34,00	↓ -4,90%	-4,63%	-6,85%	125,91%	402.378
YPFD	343,65	↓ -2,62%	-0,75%	-2,14%	32,68%	54.928

Comentarios

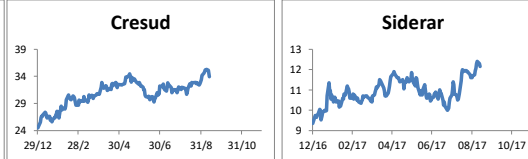
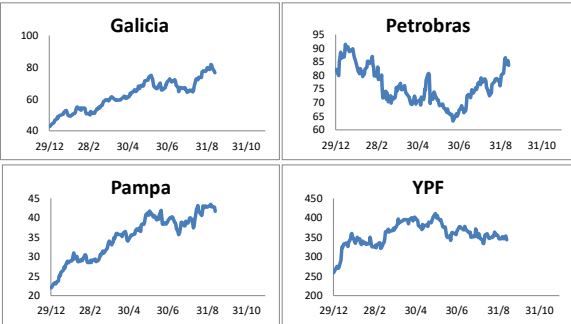
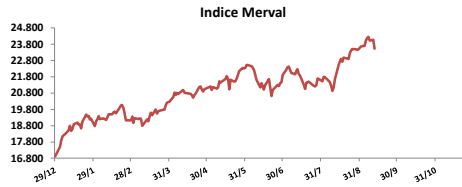
- El Merval bajó **2,23%** en una importante toma de ganancias luego de reciente subas que llevaron al índice a máximos históricos. Las principales alzas se dieron en: TGN (-4,44%), Transener (-4,90%) y Cresud (-3,55%). El volumen fue de \$ 429,9 millones y 10,3 millones en CEDEARS.
- La inflación de agosto fue de 1,4% mensual a nivel nacional, según difundió esta tarde el Indec, traccionada sobre todo por el aumento en rubros como Salud, Alimentos y bebidas y los gastos de Vivienda. El acumulado del año alcanza 15,4%.
- El Banco Central volvió a mantener estable su tasa de interés referencial en 26,25% con el objetivo de controlar la inflación.
- Resultados mixtos en bonos. En la curva de pesos el Discount subió **1,35%** y el AM20 bajó **2,43%**. En la curva de bonos en dólares el DICA bajó **1,08%** y el AY 24 **0,46%**. Los cupones del PBI: el TVPP sin cambios y el TVPY bajó **0,27%**.

Índices locales

	12-sep	Var. Diaria	Var. Sem.	Var. Mens.	Var. Anual
Merval	23.529,22	↓ -2,23%	-2,04%	-0,25%	39,08%
Merval Arg.	22.488,05	↓ -2,30%	-2,33%	-1,17%	47,43%
Burcap	66.198,93	↓ -1,98%	-1,49%	-0,10%	40,57%

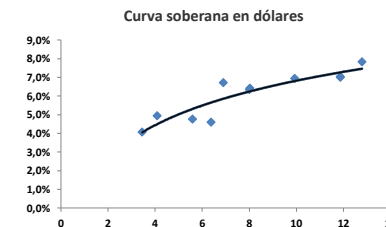
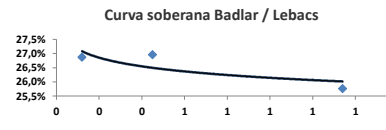
Panel General

	12-sep	Var. Diaria	Var. Sem.	Var. Mens.	Var. Anual	Volumen
Banco Hipotecario	7,29	↑ 1,67%	5,65%	4,44%	17,96%	721.978
Banco Patagonia	42,90	↔ 0,00%	-1,94%	4,00%	19,50%	9.434
Banco Santander Río	33,00	↑ 2,33%	2,33%	11,49%	17,44%	87.653
Boitd	11,05	↓ -3,49%	-5,56%	1,38%	264,00%	919.223
BYMA	153,05	↑ 2,03%	2,37%	10,11%	53,05%	241.831
Capex	70,20	↓ -3,44%	-5,77%	-7,02%	151,61%	15.734
Celulosa	12,25	↓ -1,21%	2,08%	9,38%	-31,37%	41.409
Grupo Clarín	53,70	↓ -2,72%	-3,16%	-17,07%	-73,14%	6.011
Inversora Juramento	11,00	↑ 3,29%	4,76%	6,80%	2,33%	258.414
IRSA	41,90	↓ -2,56%	-3,68%	-1,41%	42,03%	170.470
Ledesma	14,75	↑ 1,72%	0,00%	3,15%	-12,46%	22.325
Molinos	55,40	↓ -2,81%	-3,99%	-6,10%	-29,69%	29.197
Paty	11,20	↓ -0,88%	-1,75%	-5,88%	-3,03%	9.818
PESA	20,60	↓ -0,96%	-1,44%	-2,60%	86,43%	161.594
Molinos Agro	200,95	↓ -0,52%	-2,45%	-1,50%	0,48%	3.697
Supervielle	72,90	↓ -2,02%	-1,95%	-2,67%	77,80%	58482

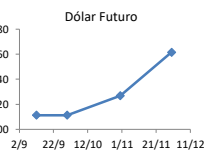


Renta Fija

		12-sep	Var. Diaria	Var. Sem.	Var. Mens.	Paridad	TIR	Duration
Pesos + CER								
Bogar 2018	NF18	39,65	↑ 0,00%	0,13%	0,38%	99,63	5,7%	0,98
Cons Serie 6	PR13	390,00	↑ 1,04%	1,04%	0,00%	92,80	5,0%	3,00
Disc. Pesos	DICP	751,00	↑ 1,35%	-0,13%	-2,85%	115,17	4,9%	8,31
Par Pesos	PARP	339	↑ 0,59%	0,00%	-2,02%	67,14	5,4%	13,11
Cupón PBI	TVPP	11	↔ 0,00%	0,00%	0,46%	-	-	-
Tasa Badlar o Lebac								
Bonar 2017	AO17	103,90	↔ 0,00%	0,10%	0,68%	-1,52%	26,9%	0,12
Bonar 2018	AMX8	100,00	↔ 0,00%	0,00%	1,52%	-1,96%	27,0%	0,45
Bonar 2019	AMX9	98,40	↑ 0,72%	-0,35%	-4,47%	-2,81%	25,8%	1,34
Bonar 2020	AM20	100,50	↓ -2,43%	-0,50%	0,50%	-3,37%	23,4%	1,78
Dólares								
Bonar 20	AO20	1.960	↓ -0,38%	-0,38%	-0,73%	2,06%	4,1%	3,45
Global 22	A2E2	1.796	↓ -1,05%	-1,51%	-1,59%	12,11%	4,9%	4,09
Bonar 24	AY24	2.023	↓ -0,46%	-0,85%	-1,33%	5,51%	4,6%	6,38
Bonar 25	AA25	1.810	↑ 0,17%	-0,82%	-0,22%	14,92%	4,8%	5,59
Global 27	A2E7	1.874	↓ -0,58%	-1,03%	-0,85%	17,79%	6,7%	6,90
Disc Ley Arg	DICA	2.805	↓ -1,08%	-1,25%	-1,42%	16,81%	6,4%	8,03
Disc Ley NY	DICY	2.820	↓ -1,05%	-1,40%	-1,05%	17,16%	6,3%	8,01
Par Ley Arg	PARA	1.215	↓ -1,22%	-1,22%	-0,49%	20,30%	7,0%	11,87
Par Ley NY	PARY	1.220	↓ -1,13%	-2,01%	-0,81%	19,02%	7,0%	11,87
Bonar 37	AA37	1.935	↓ -1,23%	-1,68%	-1,28%	22,86%	6,9%	9,93
Arg 2117	AC17	1.714	↓ -0,81%	-1,61%	-1,21%	3,44%	7,8%	12,79
Cupón Arg.	TVPA	172	↔ 0,00%	0,54%	2,38%	18,54%	-	-
Cupón NY	TVPY	185	↓ -0,27%	0,54%	3,50%	25,85%	-	-
Series D								
Disc Ley Arg	DICAD	164,0	↓ -0,55%	-0,49%	-0,43%	4,13%	-	-
Bonar 24	AY24D	118,201	↓ -0,21%	-0,05%	0,17%	-2,31%	-	-



Dólar implícito	17,05
Dólar futuro	
12-sep	17,60
Día Anterior	17,60
Cotización actual	17,11
Septiembre 2017	17,11
Octubre 2017	17,27
Noviembre 2017	17,62



	Tasas de interés				
	12-sep	Día Anterior	Sem. Anterior	Mes Anterior	Var Anual
Call Money	26,75%	26,3%	26,5%	26,0%	25,8%
Caución 7 días	26,23%	25,4%	26,0%	25,0%	25,8%
Badlar Privada	21,13%	21,3%	21,3%	21,2%	20,1%
Lebac corto plazo	26,50%	26,5%	26,5%	26,5%	24,8%
Caución 30 días	25,75%	25,1%	25,7%	24,9%	26,1%
Lebac 1 año	25,00%	25,0%	25,0%	25,0%	22,9%

Mercado Internacional

Acciones más operadas USA						
	USA	Cedear				
	12-sep	Var. Diaria	Día Ant.	Sem. Ant.	Mes Ant.	dic 16
Apple	160,86	276,00	↓ -0,40%	1,41%	-1,91%	37,81%
BofA	23,95	209,15	↑ 2,53%	4,63%	0,25%	8,86%
Citigroup	68,79	38,65	↑ 1,60%	3,96%	1,12%	15,85%
Coca-Cola	46,72	0,00	↑ 0,43%	0,91%	2,57%	12,31%
Exxon	79,50	269,00	↑ 0,32%	0,86%	4,15%	-12,01%
GE	23,91	82,20	↑ 0,80%	0,38%	-2,61%	-24,60%
Google	932,07	560,00	↑ 0,32%	0,60%	-0,77%	19,07%

VIX **10,58%** ↓ -1,40% -12,71% -5,70% -20,87%

Se trata de una medida de volatilidad. Un mayor valor implica más miedo por parte de los inversores.

Tasa bonos USA	2 años	10 años	30 años
	1,24%	2,21%	3,10%

Monedas Internacionales						
	12-sep	Var. Diaria	Día Ant.	Sem. Ant.	Mes Ant.	dic 16
Peso	17,11	↓ -2,49%	17,55	17,55	17,65	16,05
Euro	1,1967	↑ 0,10%	1,1955	1,2037	1,1899	1,0488
Libra	1,329	↑ 0,93%	1,3168	1,32	1,2926	1,227
Yen	110,18	↑ 0,72%	109,39	107,86	110,15	116,65
Real	3,1255	↑ 0,72%	3,1033	3,088	3,1476	3,2562

Índices Internacionales						
	12-sep	Var. Diaria	Var. Sem.	Var. Mens.	Var. Anual	
Dow Jones USA	22118,86	↑ 0,28%	1,47%	0,78%	11,92%	
Nasdaq USA	6454,28	↑ 0,34%	1,48%	0,40%	19,90%	
S&P 500 USA	2496,48	↑ 0,34%	1,42%	1,00%	11,51%	
IBEX España	10336,2	↑ 0,13%	2,04%	0,36%	10,82%	
Dax Alemania	12524,77	↑ 0,40%	1,79%	3,89%	9,09%	
FTSE Inglaterra	7400,69	↓ -0,17%	0,31%	-0,40%	4,27%	
CAC 40 Francia	5209,01	↑ 0,62%	1,87%	2,43%	8,11%	
Nikkei Japón	19776,62	↑ 1,18%	2,60%	0,43%	3,30%	
SSE 180 China	8363,19	↑ 0,43%	0,37%	-0,02%	16,24%	
Kospi Corea	2365,47	↑ 0,27%	0,93%	0,26%	16,73%	
Bovespa Brasil	74538,55	↑ 0,30%	2,00%	5,23%	23,76%	
MXB México	50480,96	↑ 0,24%	0,79%	-1,42%	9,96%	
IPSA Chile	5168,92	↑ 0,33%	1,51%	0,31%	25,23%	

APPLE



Comentarios

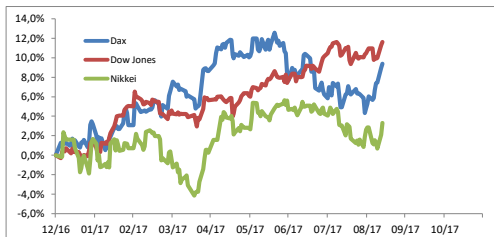
El índice S&P 500 marcó un cierre récord por segundo día consecutivo liderado por el sector financiero, aunque los avances fueron limitados por descenso de las acciones de Apple luego de la presentación de sus últimos modelos de iPhone. El Dow subió 0,28%, el S&P 0,34% y el Nasdaq 0,34%.

Economistas de Goldman Sachs recortaron sus estimaciones sobre el crecimiento de la economía de Estados Unidos en el 3T en 0,8 puntos porcentuales a 2%, en base a una prevista desaceleración en la actividad de negocios provocada por los huracanes Irma y Harvey.

El juez de la corte suprema Roberto Barroso autorizó a los fiscales federales a investigar al presidente de Brasil, Michel Temer, por un supuesto caso de corrupción que involucra un decreto de regulación de puertos.

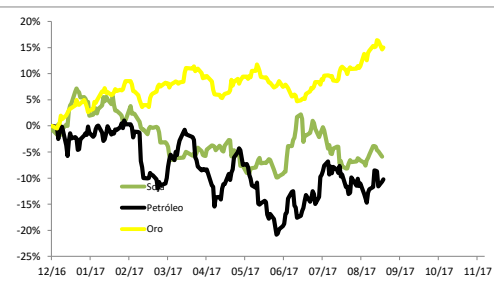
Apple presentó su muy esperado nuevo teléfono, el iPhone X, que tiene un nuevo diseño con vidrio y acero inoxidable y que el presidente de la compañía calificó como "el mayor avance desde el lanzamiento del primer iPhone".

El petróleo subió 0,50% a USD 48,30 el oro subió 0,35% a USD 1.332 y el euro subió 0,10%



Commodities

	12-sep	Var. Diaria	Var. Sem.	Var. Mens.	Var. Anual
Petróleo	48,3	↑ 0,50%	1,58%	2,94%	-10,22%
Gas Natural	3,00	↑ 1,63%	3,38%	-1,61%	-21,00%
Oro	1332	↑ 0,35%	-1,10%	0,95%	15,03%
Plata	17,91	↑ 0,67%	-0,08%	2,14%	10,79%
Cobre	3,03	↓ -1,00%	-0,21%	-2,08%	21,74%
Soja	944,25	↓ -1,10%	-1,28%	0,75%	-5,88%
Maíz	351,5	↓ -1,68%	-1,47%	-1,75%	0,50%
Trigo	442	↑ 1,67%	0,97%	1,20%	9,20%



Disclaimer: El presente informe es confeccionado por Corsiglia y Cía. S.A. y tiene como objetivo brindar a su destinatario información general, y no constituye, de ningún modo, oferta, invitación o recomendación por parte de nuestra compañía para la compra o venta de los títulos valores y/o de los instrumentos financieros mencionados en él.