



**Acciones líderes**

	28-sep	Var. Diaria	Var. Sem.	Var. Mens.	Var. Anual	Vol. Nom
Agrometal	36,60	↑ 3,54%	2,23%	-6,87%	35,56%	197.635
Aluar	12,75	↑ 0,39%	1,19%	8,05%	27,76%	1.179.085
Autopista del Sol	113,40	↑ 1,75%	0,71%	-0,18%	119,13%	59.532
Banco Macro	197,90	↑ 3,07%	0,92%	8,14%	92,70%	129.923
Central Costanera	13,75	↑ 1,85%	-4,18%	-8,64%	30,33%	638.528
Central Puerto	28,55	↑ 3,63%	19,21%	11,09%	30,33%	2.021.190
Comercial	3,90	↑ 2,36%	12,72%	23,03%	31,31%	15.046.770
Consultatio	37,80	↑ 0,00%	-4,55%	-9,03%	0,80%	125.112
Cresud	32,30	↑ 1,57%	-1,67%	-0,36%	31,84%	609.979
Distrib. Gas Cuyana	27,30	↑ 1,11%	0,37%	-0,74%	95,00%	388.770
Edenor	33,70	↑ 1,20%	1,66%	10,49%	62,80%	406.764
Francés	114,75	↑ 1,64%	0,09%	14,24%	23,39%	90.857
Galicia	88,65	↑ 2,49%	4,05%	11,16%	107,61%	1.092.339
Holcim	54,65	↑ 6,12%	2,92%	11,08%	57,49%	135.575
Mirgor	442,75	↑ 3,24%	15,34%	27,87%	57,00%	62.762
Pampa	43,65	↑ 1,04%	1,16%	2,22%	98,41%	789.135
Petrobras Brasil	86,85	↓ -0,57%	-1,59%	11,78%	5,66%	167.594
Petrolera Pampa	94,90	↑ 1,50%	-1,20%	2,04%	12,31%	55.859
San Miguel	130,00	↓ -0,19%	2,60%	6,30%	10,17%	59.532
Siderar	12,70	↓ 0,00%	-1,93%	9,48%	35,83%	701.646
Telecom	107,15	↑ 1,08%	2,05%	2,19%	82,54%	185.037
Tenaris	248,70	↑ 0,28%	0,10%	7,48%	-10,54%	47.485
TGN	54,95	↑ 3,78%	2,33%	20,77%	301,09%	228.638
TGS	69,00	↑ 0,95%	1,32%	12,38%	133,11%	122.907
Transener	40,90	↑ 0,37%	-0,97%	12,05%	171,76%	509.609
YPFD	384,75	↓ -0,38%	8,53%	9,57%	48,55%	105.930

**Comentarios**

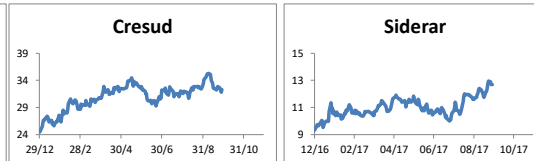
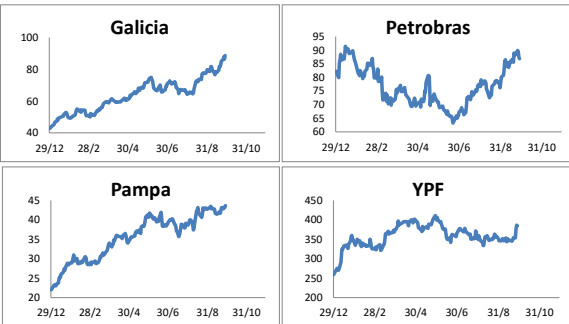
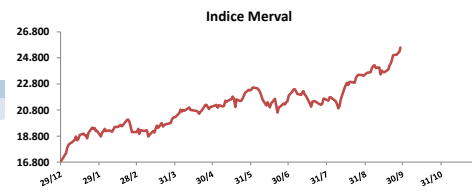
- El Merval subió **1,40%** marcando un nuevo récord para el índice, con inversores en euforia ante la marcha de la economía. Las principales alzas se dieron en: Holcim (+6,12%), TGN (+3,78%) y Central Puerto (+3,63%). El volumen fue de \$ 715,8 millones y 18,7 millones en CEDEARS.
- La producción industrial de Argentina subió un 5,1% interanual en agosto, por encima del 5% proyectado por analistas. En el acumulado de 8 meses, la industria sube un 1,4%.
- Cresud abonará un dividendo en efectivo por \$ 395 millones e IRSA uno de \$ 1.400 millones.
- Resultados mixtos en bonos. En la curva de pesos el Discount subió **0,60%** y el PR 13 bajó **0,84%**. En la curva de bonos en dólares el DICY subió **0,28%** y el AY 24 bajó **0,05%**. Los cupones del PBI: el TVPP bajó **0,90%** y el TVPY **0,79%**.

**Índices locales**

	28-sep	Var. Diaria	Var. Sem.	Var. Mens.	Var. Anual
Merval	25.597,01	↑ 1,29%	2,41%	8,51%	51,30%
Merval Arg.	24.636,97	↑ 1,59%	2,87%	8,28%	61,51%
Burcap	71.663,02	↑ 1,16%	2,01%	8,14%	52,18%

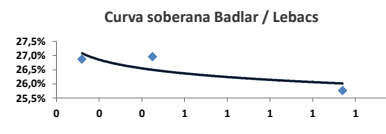
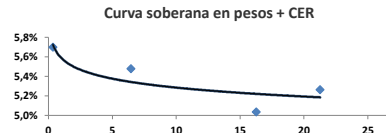
**Panel General**

	28-sep	Var. Diaria	Var. Sem.	Var. Mens.	Var. Anual	Volumen
Banco Hipotecario	7,49	↑ 3,31%	1,63%	7,31%	21,20%	352.016
Banco Patagonia	44,80	↑ 0,90%	-0,22%	8,61%	24,79%	11.034
Banco Santander Rio	38,00	↑ 1,60%	0,00%	28,38%	35,23%	30.036
Boldt	12,25	↑ 5,60%	2,08%	12,39%	303,53%	671.228
BYMA	1,72	↓ -99,02%	-99,04%	-98,76%	-98,28%	134.472
Capex	72,00	↑ 1,62%	-2,96%	-4,64%	158,06%	5.982
Celulosa	13,90	↑ 16,81%	16,32%	24,11%	-22,13%	1.404.267
Grupo Clarin	49,90	↑ 2,46%	-0,60%	-0,60%	-32,36%	16.643
Inversora Juramento	11,45	↑ 0,44%	0,44%	11,17%	6,51%	37.336
IRSA	43,30	↑ 1,88%	0,23%	1,88%	46,78%	271.955
Ledesma	15,50	↑ 2,65%	6,16%	8,39%	-8,01%	293.041
Molinos	57,00	↑ 1,06%	-3,39%	-3,39%	-27,66%	10.726
Paty	12,15	↑ 0,41%	2,10%	2,10%	5,19%	11.891
PESA	21,50	↑ 0,70%	1,65%	1,65%	94,57%	39.779
Molinos Agro	193,00	↑ 0,00%	-1,53%	-5,39%	-3,50%	7.247
Supervielle	82,10	↑ 0,12%	0,74%	9,61%	100,24%	77188

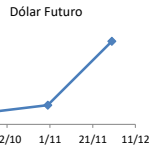


**Renta Fija**

		28-sep	Var. Diaria	Var. Sem.	Var. Mens.	Paridad	TIR	Duration
<b>Pesos + CER</b>								
Bogar 2018	NF18	40,35	↑ 0,12%	1,25%	2,15%	99,63	5,7%	0,98
Cons Serie 6	PR13	385,75	↓ -0,84%	0,30%	-1,09%	92,80	5,5%	2,93
Disc. Pesos	DICP	758,50	↑ 0,60%	0,33%	-1,88%	115,17	5,0%	8,24
Par Pesos	PARP	345	↓ 0,00%	0,29%	-0,29%	67,14	5,3%	13,23
Cupón PBI	TVPP	11	↓ -0,90%	0,00%	0,46%	-	-	-
<b>Tasa Badlar o Lebac</b>								
Bonar 2017	AO17	107,00	↑ 3,88%	2,10%	3,68%	1,42%	26,9%	0,12
Bonar 2018	AMX8	101,50	↓ 0,00%	-0,98%	3,05%	-0,49%	27,0%	0,45
Bonar 2019	AMX9	102,00	↓ 0,00%	1,24%	-0,97%	0,74%	25,8%	1,34
Bonar 2020	AM20	105,00	↓ 0,00%	1,35%	5,00%	0,96%	23,4%	1,78
<b>Dólares</b>								
Bonar 20	AO20	2,008	↓ -0,06%	1,16%	1,72%	4,58%	4,4%	3,45
Global 22	A2E2	1,852	↓ -0,27%	0,76%	1,48%	15,61%	4,9%	4,09
Bonar 24	AY24	2,082	↓ -0,05%	1,14%	1,54%	8,58%	4,7%	6,38
Bonar 25	AA25	1,900	↑ 0,00%	1,88%	4,74%	20,63%	4,5%	5,59
Global 27	A2E7	1,915	↓ -0,47%	0,52%	1,32%	20,36%	6,7%	6,90
Disc Ley Arg	DICA	2,878	↓ -0,07%	0,46%	1,16%	19,87%	6,5%	8,03
Disc Ley NY	DICY	2,900	↑ 0,28%	0,14%	1,75%	20,48%	6,5%	8,01
Par Ley Arg	PARA	1,226	↓ -1,53%	-0,97%	0,41%	21,39%	6,9%	11,87
Par Ley NY	PARY	1,236	↓ -1,11%	-1,66%	0,50%	20,60%	7,0%	11,87
Bonar 37	AA37	1,993	↑ 0,45%	1,53%	1,68%	26,54%	6,9%	9,93
Arg 2117	AC17	1,774	↑ 1,14%	1,14%	2,25%	7,06%	7,8%	12,79
Cupón Arg.	TVPA	178	↓ 0,00%	1,07%	5,65%	22,33%	-	-
Cupón NY	TVPY	189	↓ -0,79%	1,07%	5,73%	28,57%	-	-
<b>Series D</b>								
Disc Ley Arg	DICAD	164,1	↓ 0,03%	-0,70%	-0,39%	4,16%	-	-
Bonar 24	AY24D	118,87	↑ 0,30%	0,06%	0,74%	-1,76%	-	-



Dólar implícito	17,60
Dólar futuro	18,00
28-sep	17,90
Día Anterior	17,80
Cotización actual	17,56
Septiembre 2017	17,56
Octubre 2017	17,60
Noviembre 2017	17,92



	Tasas de interés				
	28-sep	Día Anterior	Sem. Anterior	Mes Anterior	Var Anual
Call Money	24,25%	24,3%	24,8%	26,0%	25,8%
Caución 7 días	25,66%	26,7%	24,8%	25,0%	25,8%
Badlar Privada	21,50%	21,5%	21,6%	21,2%	20,1%
Lebac corto plazo	26,50%	26,5%	26,5%	26,5%	24,8%
Caución 30 días	25,62%	26,1%	25,7%	24,9%	26,1%
Lebac 1 año	25,00%	25,0%	25,0%	25,0%	22,9%

### Mercado Internacional

Acciones más operadas USA						
	USA	Cedear	Var. Diaria	Var. Sem.	Var. Mens.	Var. Anual
Apple	153,28	265,00	↓ -0,62%	0,92%	-6,54%	31,31%
BofA	25,45	211,00	↑ 0,16%	1,72%	6,53%	15,68%
Citigroup	72,65	42,50	↑ 0,51%	1,75%	6,79%	22,35%
Coca-Cola	44,91	159,00	↑ 0,60%	-1,28%	-1,41%	7,96%
Exxon	82,19	269,00	↑ 0,93%	2,84%	7,68%	-9,03%
GE	24,24	85,00	↓ -0,53%	-2,53%	-1,26%	-23,56%
Google	949,50	0,00	↑ 0,53%	2,26%	1,08%	21,30%

VIX **9,55%** ↓ -3,24% -0,42% -14,88% -28,57%  
 Se trata de una medida de volatilidad. Un mayor valor implica más miedo por parte de los inversores.

Tasa bonos USA	2 años	10 años	30 años
	1,24%	2,21%	3,10%

Monedas Internacionales						
	28-sep	Var. Diaria	Día Ant.	Sem. Ant.	Mes Ant.	dic 16
Peso	17,56	↓ -1,92%	17,90	17,60	17,65	16,05
Euro	1,1787	↑ 0,36%	1,1745	1,1956	1,1899	1,0488
Libra	1,3445	↑ 0,35%	1,3398	1,3495	1,2926	1,227
Yen	112,32	↓ -0,43%	112,8	112	110,15	116,65
Real	3,1829	↓ -0,33%	3,1933	3,1256	3,1476	3,2562

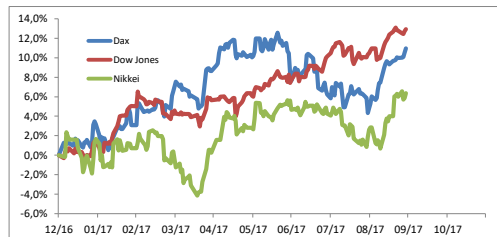
Índices Internacionales						
	28-sep	Var. Diaria	Var. Sem.	Var. Mens.	Var. Anual	
Dow Jones USA	22381,2	↑ 0,18%	0,14%	1,97%	13,25%	
Nasdaq USA	6453,45	↓ 0,00%	0,41%	0,39%	19,88%	
S&P 500 USA	2510,06	↑ 0,12%	0,31%	1,55%	12,11%	
IBEX España	10328,5	↓ -0,39%	0,23%	0,28%	10,74%	
Dax Alemania	12704,65	↑ 0,37%	0,89%	5,38%	10,66%	
FTSE Inglaterra	7.322,82	↑ 0,13%	0,17%	-1,45%	3,17%	
CAC 40 Francia	5293,77	↑ 0,22%	0,24%	4,09%	9,87%	
Nikkei Japón	20363,11	↓ 0,47%	0,33%	3,41%	6,36%	
SSE 180 China	8269,56	↓ -0,04%	-0,45%	-1,14%	14,94%	
Kospi Corea	2373,14	↓ 0,02%	-0,65%	0,58%	17,11%	
Bovespa Brasil	73567,25	↓ -0,31%	-2,42%	3,86%	22,15%	
MXMX México	50137	↓ -0,06%	-0,35%	-2,10%	9,21%	
IPSA Chile	5309,47	↑ 0,19%	0,37%	3,03%	28,64%	

### ADR EDENOR



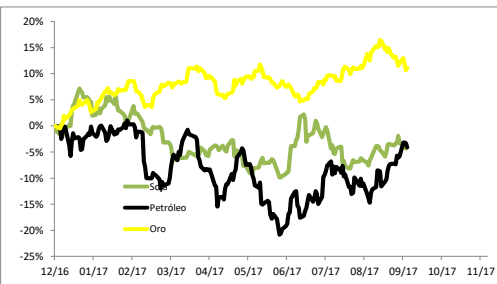
### Comentarios

- Wall Street cerró con leves alzas, con el índice S&P 500 registrando un récord de la mano de la subida de McDonald's y de valores del sector cuidado de la salud, mientras que los inversores siguieron esperanzados en que el presidente Donald Trump avanzará con su reforma impositiva. El Dow subió **0,18%**, el S&P **0,12%** y el Nasdaq **0,19%**.
- El vicepresidente de la Reserva Federal de Estados Unidos, Stanley Fischer, dijo que es importante para el banco central revertir su enorme programa de compra de activos dado que se consideraba una medida temporal.
- BlackBerry anunció un beneficio trimestral mayor al esperado después de que las ventas en su unidad de software alcanzaran un máximo histórico, lo que acrecentó la confianza de los inversores en la estrategia de cambio de la empresa e impulsó sus acciones más de un 12 por ciento.
- El directorio Petrobras aprobó la entrada en la Bolsa de Sao Paulo de su unidad de distribución. Petrobras venderá una participación de entre 25% y 40% en BR Distribuidora
- El petróleo bajó 0,85% a USD 51,60 el oro subió 0,45% a USD 1.287 y el euro subió 0,36% a USD 1,1787. La tasa a 10 años en 2,31%.



### Commodities

	28-sep	Var. Diaria	Var. Sem.	Var. Mens.	Var. Anual
Petróleo	51,6	↓ -0,85%	1,84%	9,93%	-4,13%
Gas Natural	3,02	↓ -1,27%	2,06%	-0,89%	-20,42%
Oro	1287	↑ 0,45%	-0,80%	-2,46%	11,15%
Plata	16,88	↑ 0,81%	-0,45%	-3,76%	4,39%
Cobre	2,98	↑ 1,97%	1,41%	-3,73%	19,69%
Soja	959,5	↓ -0,62%	-2,51%	2,37%	-4,36%
Maíz	352,5	↓ -0,42%	-0,28%	-1,47%	0,79%
Trigo	455	↓ -1,41%	1,22%	4,18%	12,42%



Disclaimer: El presente informe es confeccionado por Corsiglia y Cía. S.A. y tiene como objetivo brindar a su destinatario información general, y no constituye, de ningún modo, oferta, invitación o recomendación por parte de nuestra compañía para la compra o venta de los títulos valores y/o de los instrumentos financieros mencionados en él.