



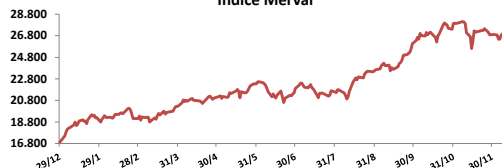
Comentarios

- El Merval bajó **0,43%** de la mano de petroleras y gasíferas, en una jornada con buen volumen y con vencimiento de opciones. Las principales bajas se dieron en: YPF (-2,74%), Agrometal (-2,26%) y TGS (-1,98%). El volumen fue de \$ 699,4 millones y 22,7 millones en CEDEARS.
- Reforma previsional: acordaron un "bono" compensatorio y la ley se aprobará el lunes.
- Las automotrices prevén aumentar la producción un 10% en 2018 para llegar a las 530.000 unidades.
- Holcim comunicó que el directorio aprobó un proyecto de inversión de USD 120 millones que permitirá aumentar la capacidad de producción de cemento del Centro Industrial de Córdoba en 730.000 toneladas al año. El proyecto será ejecutado entre los años 2018 y 2019.
- Resultados mixtos en bonos. En la curva de pesos el PR 13 subió **0,26%** y el Par **0,60%**. En la curva de bonos en dólares el DICY subió **0,74%** y el AY24 **1,08%**. Los cupones del PBI: el TVPP bajó **1,52%** y el TVPA/Y sin cambios.

BYMA

Indice	15-dic	Var. Diaria	Var. Sem.	Var. Mens.	Var. Anual
Merval	27.021,94	↓ -0,43%	0,67%	0,43%	59,72%
Merval Arg.	26.811,22	↓ -0,47%	0,83%	1,26%	75,77%
Burcap	77.593,88	↓ -0,49%	1,78%	3,95%	64,77%

Indice Merval



Acciones líderes

Especie	15-dic	Var. Diaria	Var. Sem.	Var. Mens.	Var. Anual	Vol. Nom
Agrometal	21,60	↓ -2,04%	-7,69%	-6,90%	25,00%	115.350
Aluar	12,80	↑ 0,00%	-3,03%	-3,76%	28,26%	733.157
Autopista del Sol	102,10	↑ 4,18%	1,95%	-3,41%	108,37%	43.210
Banco Macro	201,50	↓ -0,59%	1,26%	13,20%	96,20%	200.636
Boldt	9,08	↓ -1,73%	-1,84%	-9,11%	199,11%	559.404
Central Costanera	15,10	↓ -1,31%	1,00%	-5,63%	43,13%	137.007
Central Puerto	28,70	↑ 1,06%	-0,17%	-3,20%	43,13%	250.272
Comercial	4,06	↓ -0,49%	-5,58%	-6,67%	36,70%	2.233.990
Cresud	34,85	↑ 0,58%	-2,79%	-2,48%	46,97%	323.648
Distrib. Gas Cuyana	41,35	↓ -2,48%	-2,82%	-0,35%	195,36%	55.643
Edenor	42,85	↓ -1,49%	5,80%	9,87%	107,00%	344.231
Francés	138,50	↓ -0,36%	9,83%	14,46%	48,92%	278.891
Galicia	113,30	↓ -0,18%	6,43%	13,93%	165,34%	1.098.520
Holcim	66,00	↓ -1,49%	3,61%	1,54%	90,20%	65.431
Mirgor	460,00	↓ -1,50%	-4,21%	-8,87%	63,12%	23.151
Pampa	44,75	↑ 0,56%	1,02%	1,02%	103,41%	524.845
Petrobras Brasil	83,15	↑ 0,60%	-1,01%	-2,18%	1,16%	449.019
Petrolera Pampa	95,00	↑ 0,21%	-0,37%	-1,45%	12,43%	13.669
PGR (Ex Andes Energía)	9,49	↓ -0,63%	-3,26%	-19,58%	125,95%	441.549
San Miguel	106,70	↑ 0,19%	0,14%	-7,22%	-9,58%	43.210
Siderar	13,15	↓ -0,75%	1,54%	-1,87%	40,64%	1.865.372
Telecom	132,70	↓ -1,70%	3,59%	10,58%	126,06%	73.190
Tenaris	263,65	↑ 0,06%	4,07%	4,62%	-4,38%	71.903
TGN	66,00	↓ -1,20%	6,88%	2,80%	381,75%	228.332
TGS	78,50	↓ -3,09%	4,67%	6,30%	165,20%	163.868
Transener	42,00	↑ 0,00%	-6,25%	-5,72%	179,07%	191.126
YPFD	368,95	↓ -2,90%	-4,08%	-5,76%	42,45%	114.584

Panel General

Especie	15-dic	Var. Diaria	Var. Sem.	Var. Mens.	Var. Anual	Volumen
Banco Hipotecario	10,85	↓ -1,36%	-2,25%	-9,58%	75,57%	153.598
Banco Patagonia	51,00	↓ 0,00%	-0,78%	-1,35%	42,06%	24.959
Banco Santander Rio	40,20	↓ -1,23%	-1,95%	-6,51%	43,06%	2.125
BYMA	280,00	↑ 2,19%	3,67%	14,75%	180,00%	84.710
Caputo	18,10	↓ -1,90%	5,85%	0,56%	3,43%	220.124
Capex	79,90	↓ -0,75%	-3,73%	-0,75%	186,38%	10.319
Cablevisión	418,50	↑ 0,84%	0,79%	0,86%	-1,06%	19.996
Celulosa	16,20	↓ -4,71%	-2,99%	-6,09%	-9,24%	80.004
Consultatio	51,00	↓ 0,00%	-0,29%	-3,77%	36,00%	74.653
Dycasa	45,40	↓ 0,22%	-2,37%	-5,02%	23,71%	17.298
Ferrum	10,20	↑ 0,49%	-0,97%	-11,30%	19,30%	110.017
Grupo Clarín	51,30	↓ -1,82%	-3,21%	-3,21%	-30,46%	2.132
Inversora Juramento	11,60	↓ -1,69%	-2,52%	0,00%	7,91%	25.753
IRSA	50,00	↓ -2,34%	-1,86%	-3,66%	69,49%	107.793
Ledesma	15,95	↓ -0,93%	-1,85%	-5,06%	-5,34%	16.240
Loma Negra	75,30	↓ -0,66%	0,40%	-3,34%	12,78%	67.342
Metrogas	38,90	↑ 1,83%	3,73%	6,11%	201,20%	99.940
Molinos	55,00	↓ -0,99%	-3,51%	-8,03%	-30,19%	19.583
Molinos Agro	167,00	↑ 1,83%	0,60%	-3,47%	-16,50%	3.316
Oeste	31,70	↑ 0,96%	-1,86%	-2,31%	76,11%	123.413
Paty	12,65	↓ -0,39%	-2,85%	1,61%	9,52%	13.944
PESA	21,10	↑ 0,72%	-2,54%	-0,71%	90,95%	36.172
Rosenbusch	7,99	↑ 0,00%	3,77%	11,28%	30,98%	65.252
Semino	3,89	↓ -0,26%	-1,77%	-2,26%	-20,12%	24.155
Supervielle	100,50	↑ 1,01%	5,18%	10,44%	145,12%	174.445
TGLT	17,00	↑ 3,03%	-4,49%	-9,57%	13,33%	61.428
Grupo Finan. Valores	6,15	↑ 0,49%	-2,69%	5,67%	46,78%	2.834.552

ADR ARGENTINOS Y BRASILEÑOS

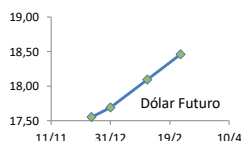
Ticker	15-dic	Var. Diaria	Var. Sem.	Var. Mens.	Var. Anual
Petrobras APBR	USD 9,43	↓ -0,53%	-2,78%	-2,98%	-6,73%
Banco Macro BMA	USD 114,38	↓ -1,20%	-3,70%	12,65%	77,75%
Cresud CRESY	USD 20,50	↓ -0,24%	-4,16%	-6,01%	29,99%
Francés FRAN	USD 23,83	↓ -0,71%	6,19%	13,21%	36,72%
Galicia GGAL	USD 65,33	↓ -0,06%	0,54%	14,35%	142,68%
IRSA IRSA	USD 29,13	↑ 1,46%	-8,31%	-3,51%	57,97%
Telecom TECO	USD 37,85	↓ -0,45%	0,99%	8,80%	108,31%
TGS TGS	USD 22,44	↓ -3,11%	1,36%	5,35%	148,78%
Tenaris TS	USD 29,95	↓ -0,73%	0,67%	2,57%	-16,13%
Vale do Rio doce VALE	USD 11,17	↑ 2,57%	3,62%	4,39%	46,59%
YPF YPF	USD 21,00	↓ -3,05%	-4,85%	-7,45%	27,27%

AUTOPISTA DEL SOL



Dólar implícito 17,54

Dólar futuro		
Dólar	15-dic	Día Anterior
Cotización actual	17,55	17,65
Diciembre 2017	17,69	17,51
Enero 2018	18,10	17,91
Febrero 2018	18,46	18,26



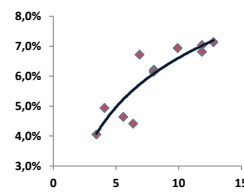
Tasas de interés

	15-dic	Día Anterior	Sem. Anterior	Mes Anterior	Var Anual
Call Money	29,50%	29,5%	28,5%	26,8%	25,8%
Caución 7 días	27,05%	30,5%	29,9%	27,8%	25,8%
Baflar Privada	23,88%	23,4%	23,9%	22,9%	20,1%
Lebac corto plazo	28,75%	28,8%	28,8%	28,8%	24,8%
Caución 30 días	29,56%	30,5%	29,7%	27,5%	26,1%
Lebac 1 año	29,60%	29,6%	29,6%	29,6%	22,9%

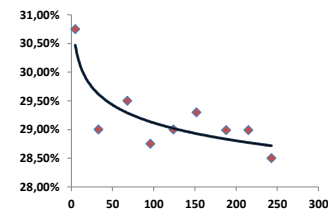
Renta Fija

Pesos + CER							15-dic	Var. Diaria	Var. Sem.	Var. Mens.	Paridad	TIR	Lebacs	Vto	Precio	Tasa	días
Bogar 2018	NF18	18,10	0,00%	1,12%	2,84%	99,11	n / d	I20D17	20/12/2017	995,805	30,75%	5,00					
Cons Serie 6	PR13	392,00	0,26%	-1,38%	-0,51%	89,44	5,5%	I17E18	17/1/2018	974,451	29,00%	33,00					
Disc. Pesos	DICP	752,50	0,08%	0,17%	-0,73%	107,99	5,7%	I21F18	21/2/2018	947,900	29,50%	68,00					
Par Pesos	PARP	334	0,60%	-1,76%	-3,19%	62,64	6,0%	I21M18	21/3/2018	929,695	28,75%	96,00					
Cupón PBI	TVPP	10,4	-1,52%	-0,95%	-1,89%	-	-	I18A18	18/4/2018	910,316	29,00%	124,00					
Tasa Badlar o Lebacs							15-dic										
Bonar 2018	AMX8	101,00	0,00%	0,40%	1,00%	99,40	24,0%	I16Y8	16/5/2018	891,253	29,30%	152,00					
Bonar 2019	AMX9	100,90	0,00%	0,00%	-5,48%	101,04	23,7%	I21J8	21/6/2018	870,081	28,99%	188,00					
Bonar 2020	AM20	105,00	0,00%	0,96%	-0,66%	102,78	24,7%	I18L8	18/7/2018	854,150	28,99%	215,00					
								I15G8	15/8/2018	840,520	28,50%	243,00					
Dólares							15-dic	Var. Diaria	Var. Sem.	Var. Mens.	Var. Anual	TIR					
Bonar 20	AO20	1.981	0,76%	1,85%	1,72%	3,18%	4,1%										
Global 22	A2E2	1.900	0,53%	3,54%	2,43%	18,60%	4,9%										
Bonar 24	AY24	2.062	1,08%	2,19%	1,73%	7,57%	4,4%										
Bonar 25	AA25	1.880	0,27%	2,01%	1,84%	19,37%	4,6%										
Global 27	A2E7	1.970	1,08%	1,81%	0,77%	23,82%	6,7%										
Disc Ley Arg	DICA	3.002	0,91%	3,09%	3,02%	25,03%	6,2%										
Disc Ley NY	DICY	3.012	0,74%	2,59%	2,80%	25,14%	6,1%										
Par Ley Arg	PARA	1.265	1,20%	1,61%	1,61%	25,25%	6,8%										
Par Ley NY	PARY	1.296	1,17%	2,05%	2,05%	26,44%	7,0%										
Bonar 37	AA37	1.996	1,32%	2,31%	2,89%	26,73%	6,9%										
Arg 2117	AC17	1.876	0,91%	2,38%	2,07%	13,22%	7,1%										
Cupón Arg.	TVPA	173	0,00%	-2,14%	-3,89%	19,23%	-										
Cupón NY	TVPY	183	0,00%	-2,14%	-0,27%	24,49%	-										
Series D																	
Disc Ley Arg	DICAD	170,2	0,57%	1,92%	1,32%	8,07%											
Bonar 24	AY24D	116,855	0,35%	0,39%	0,25%	-3,43%											

Curva soberana en dólares



Curva Lebacs



Mercado Internacional

Comentarios

- Los tres principales índices referenciales de Wall Street marcaron cierres récord, con amplias ganancias generalizadas ante el panorama de que una muy esperada reforma impositiva obtendrá el suficiente apoyo de los legisladores para ser aprobada. El Dow subió **0,58%**, el S&P **0,89%** y el Nasdaq **1,17%**.
- Negociadores republicanos del Congreso estadounidense dieron los toques finales al proyecto de reforma tributaria y divulgarán los detalles más tarde el viernes, incluyendo planes para expandir los descuentos a quienes tienen hijos en un intento de ganar el apoyo de dos senadores que han mostrado dudas
- La producción industrial de Estados Unidos subió menos de lo esperado en noviembre (0,2% vs 0,3%), ya que una baja en los servicios públicos compensó a un rebote en las industrias del petróleo y el gas luego de huracanes y a un avance por tercer mes consecutivo en las manufactura.
- El presidente de la Reserva Federal de Chicago, Charles Evans, dijo el viernes que se opuso esta semana a la decisión de subir las tasas de interés en Estados Unidos debido a preocupaciones sobre una inflación débil.

Índices Internacionales

Índice	País	15-dic	Var. Diaria	Var. Sem.	Var. Mens.	Var. Anual
Dow Jones	USA	24651,74	0,58%	1,82%	1,56%	24,74%
Nasdaq	USA	6936,58	1,17%	1,82%	0,91%	28,86%
S&P 500	USA	2675,81	0,90%	1,47%	1,07%	19,52%
IBEX	España	10150,4	-0,26%	-1,09%	-0,59%	8,83%
Dax	Alemania	13103,56	0,27%	0,45%	0,61%	14,13%
FTSE	Inglaterra	7.490,57	0,57%	2,32%	2,24%	5,54%
CAC 40	Francia	5349,3	-0,15%	-0,64%	-0,44%	11,02%
Nikkei	Japón	22553,22	-0,62%	0,25%	-0,65%	17,80%
SSE 180	China	8558,90	-1,06%	-0,68%	-0,68%	18,96%
Kospi	Corea	2482,07	0,51%	0,82%	0,29%	22,48%
Bovespa	Brasil	72607,70	0,25%	0,17%	0,88%	20,56%
MXX	México	48081,55	-0,29%	2,33%	2,10%	4,73%
IPSA	Chile	5234,64	2,25%	7,11%	4,62%	26,82%

Acciones más operadas USA

Especie	USA	Cedear	15-dic	Var. Diaria	Var. Sem.	Var. Mens.	Var. Anual
Apple	173,97	304,00	1,02%	2,75%	1,23%	49,04%	
BofA	29,04	252,00	1,08%	0,90%	3,09%	32,00%	
Citigroup	74,77	43,50	1,15%	-0,28%	-0,97%	25,92%	
Coca-Cola	46,19	162,75	0,35%	0,90%	0,92%	11,03%	
Exxon	83,03	285,00	0,16%	0,58%	-0,31%	-8,10%	
GE	17,82	62,50	1,02%	0,62%	-2,57%	-43,80%	
Google	1.064,19	0,00	1,43%	3,23%	4,19%	35,95%	

VIX

9,42% ↓ -10,20% -7,28% -16,49% -29,54%
Se trata de una medida de volatilidad. Un mayor valor implica más miedo por parte de los inversores.

Commodities

	15-dic	Var. Diaria	Var. Sem.	Var. Mens.	Var. Anual
Petróleo	57,4	0,30%	1,31%	-0,24%	6,60%
Gas Natural	2,62	-2,31%	-5,31%	-13,78%	-30,91%
Oro	1255	0,17%	0,64%	-1,64%	8,38%
Plata	16,05	1,08%	2,33%	-2,43%	-0,71%
Cobre	3,13	2,12%	5,87%	2,30%	25,76%
Soja	967,25	-0,05%	-2,49%	-1,93%	-3,59%
Maíz	347,5	-0,29%	-1,14%	-2,25%	-0,64%
Trigo	418,25	0,00%	-0,77%	-3,35%	3,34%

Monedas Internacionales

	15-dic	Var. Diaria	Día Ant.	Sem. Ant.	Mes Ant.	dic 16
Peso	17,55	-0,56%	17,65	17,65	17,6	16,05
Euro	1,1756	-0,20%	1,178	1,1778	1,1908	1,0488
Libra	1,3324	-0,82%	1,3434	1,3478	1,3531	1,227
Yen	112,6	0,19%	112,39	113,11	112,44	116,65
Real	3,2948	-1,41%	3,342	3,2908	3,2728	3,2562

ADR VALE DEL RIO DOCE



Disclaimer: El presente informe es confeccionado por Corsiglia y Cia. S.A. y tiene como objetivo brindar a su destinatario información general, y no constituye, de ningún modo, oferta, invitación o recomendación por parte de nuestra compañía para la compra o venta de los títulos valores y/o de los instrumentos financieros mencionados en él.