



Argentina

23 de Febrero de 2018

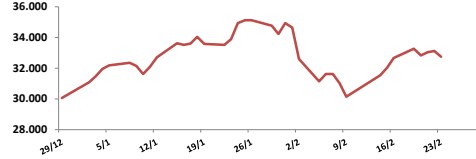
Comentarios

- El Merval bajó **1,15%** con toma de ganancias luego de recientes subas y buscando cobertura en acciones ligadas al dólar. Las principales bajas se dieron en: Central Costanera (-6,60%), Boldt (-3,49%) y TGN (-3,34%). El volumen fue de \$ 761,8 millones y \$ 8,5 millones en CEDEARS.
- El Gobierno de Chubut arremetió contra YPF y anunció que le quitará la concesión a la petrolera sobre dos áreas de explotación.
- La próxima emisión de bonos atados a la inflación provocó bruscos cambios en los títulos ligados al CER
- Resultados mixtos en bonos. En la curva de pesos el Discount bajó **3,07%** y el PR 13 subió **0,95%**. En la curva de bonos en dólares el DICA subió **0,16%** y el AY24 bajó **0,26%**. Cupones del PBI: el TVPP subió **0,57%** y el TVPA bajó **2,35%**.

BYMA

Indice	23-feb	Var. Diaria	Var. Sem.	Var. Mens.	Var. Anual
Merval	32.742,39	-1,15%	0,20%	-6,29%	8,90%
Merval Arg.	32.108,77	-1,56%	-0,81%	-7,56%	7,59%
Burcap	94.021,97	-0,97%	0,35%	-3,98%	9,35%

Indice Merval



Acciones líderes

Especie	23-feb	Var. Diaria	Var. Sem.	Var. Mens.	Var. Anual	Vol. Nom
Agrometal	21,80	-1,80%	-1,80%	-17,74%	-7,23%	177.380
Aluar	14,80	0,68%	-2,31%	-12,94%	-1,99%	494.859
Autopista del Sol	119,65	0,04%	7,12%	-0,87%	12,29%	24.047
Banco Hipotecario	18,15	-2,42%	3,71%	-7,16%	33,46%	341.961
Banco Macro	226,55	-0,02%	3,52%	6,84%	4,40%	139.216
Boldt	9,12	-3,49%	-2,36%	-10,15%	-8,71%	350.113
BYMA	320,05	-1,25%	-2,05%	-11,02%	-5,87%	108.208
Central Costanera	19,10	-6,60%	-2,05%	-14,92%	19,75%	164.416
Central Puerto	34,90	-2,24%	-3,46%	-19,49%	19,75%	669.777
Comercial	4,42	-1,56%	-1,56%	-12,99%	-6,36%	3.110.920
Consultatio	60,05	-1,48%	5,44%	-8,25%	4,98%	52.802
Cresud	44,40	0,57%	12,26%	-15,25%	9,09%	1.155.695
Distrib. Gas Cuyana	65,00	-2,99%	-7,14%	-4,29%	44,93%	185.737
Edenor	57,55	-1,12%	0,96%	-5,73%	25,79%	287.396
Francés	163,35	-1,63%	-1,48%	-1,51%	6,07%	81.068
Galicia	130,75	-2,43%	-2,86%	-2,68%	5,70%	574.586
Halcim	109,45	-0,91%	8,47%	-5,65%	42,51%	69.610
Mirgor	630,90	-1,17%	1,13%	-5,29%	23,02%	9.372
Oeste	35,10	-2,64%	-0,71%	-14,81%	0,57%	27.693
Pampa	51,05	-2,85%	-1,07%	-7,52%	2,30%	750.709
Petrobras Brasil	139,40	2,61%	9,55%	5,85%	45,89%	404.637
PGR (Ex Andes Energía)	8,71	0,93%	-1,02%	-11,12%	-9,27%	235.998
San Miguel	113,70	-0,31%	1,07%	-9,80%	-4,29%	24.047
Siderar	15,50	0,32%	-4,91%	-6,63%	7,64%	607.133
Supervielle	127,85	-0,43%	-0,39%	1,75%	13,75%	215.774
Telecom	132,80	-0,38%	-2,39%	-10,99%	-2,89%	313.209
Tenaris	350,35	0,57%	4,80%	3,04%	18,76%	45.369
TGN	69,55	-3,34%	-3,00%	-10,43%	-7,02%	149.834
TGS	83,65	-1,82%	-4,35%	-7,11%	0,72%	112.142
Transener	55,60	-1,51%	-2,63%	-13,66%	13,59%	342.447
YPFD	469,50	-0,99%	2,14%	-1,80%	11,32%	93.458

Panel General

Especie	23-feb	Var. Diaria	Var. Sem.	Var. Mens.	Var. Anual	Volumen
Banco Patagonia	59,75	-3,47%	-7,58%	-11,22%	1,27%	21.898
Banco Santander Rio	52,70	0,38%	-5,89%	-1,13%	9,79%	9.963
Caputo	15,30	-0,65%	3,38%	-6,42%	-19,26%	144.941
Capex	90,80	0,89%	3,77%	-9,83%	13,15%	27.300
Cablevisión	483,40	-0,33%	5,74%	-7,57%	2,63%	132.522
Celulosa	16,15	-1,22%	1,89%	-12,47%	-10,53%	62.943
Dycasa	51,00	0,00%	2,00%	-9,09%	10,87%	8.962
Ferrum	8,80	-2,22%	-4,35%	-12,87%	0,80%	9.663
Grupo Clarín	61,30	-2,39%	-1,13%	-1,13%	10,45%	1.443
Inversora Juramento	10,80	0,00%	-0,92%	-10,74%	-10,00%	27.354
IRSA	54,00	0,00%	-0,92%	-5,10%	-0,83%	98.892
Ledesma	15,70	1,95%	-1,87%	-8,45%	-9,25%	9.913
Loma Negra	89,50	-1,10%	-1,43%	-4,48%	4,80%	38.255
Metrogas	68,95	0,22%	-9,28%	-16,10%	53,22%	392.476
Molinos	57,50	-0,17%	-4,09%	-11,54%	-4,96%	15.600
Molinos Agro	169,50	-0,29%	-1,45%	-8,87%	-5,83%	862
Paty	13,70	0,37%	4,58%	-6,16%	2,24%	12.355
Petrolera Pampa	105,00	-2,78%	-1,87%	-11,02%	-1,55%	2.311
PESA	25,25	0,40%	1,00%	-6,65%	2,02%	25.014
Rosenbusch	9,34	-0,32%	-1,16%	-4,69%	11,86%	12.152
Semino	3,86	0,00%	0,52%	-6,08%	-3,02%	18.335
TGLT	20,00	-0,50%	-2,91%	-24,24%	14,94%	81.636
Grupo Finan. Valores	8,24	-4,52%	-8,04%	-11,97%	9,14%	2.925.816

ADR ARGENTINOS Y BRASILEÑOS

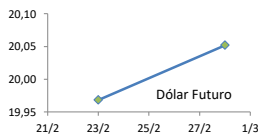
Ticker	23-feb	Var. Diaria	Var. Sem.	Var. Mens.	Var. Anual
Petrobras APBR	USD 13,94	3,03%	9,33%	4,34%	35,47%
Banco Macro BMA	USD 113,11	0,44%	4,83%	4,21%	-2,39%
Cresud CRESY	USD 22,25	1,55%	10,86%	2,68%	0,72%
Francés FRAN	USD 24,60	-0,89%	-0,61%	-2,73%	-2,38%
Galicia GGAL	USD 64,77	-3,60%	-3,36%	-7,21%	-1,64%
IRSA IRSA	USD 27,33	1,22%	0,26%	-4,84%	-7,67%
Telecom TECO	USD 33,45	0,60%	-2,48%	-10,47%	-8,68%
TGS TGS	USD 21,09	0,52%	-4,14%	-7,90%	-5,13%
Tenaris TS	USD 35,18	2,00%	3,84%	0,51%	10,42%
Vale do Rio doce VALE	USD 14,20	1,57%	0,57%	8,48%	16,11%
YPF YPF	USD 23,74	-0,04%	2,50%	-1,70%	3,62%

CENTRAL COSTANERA



Dólar implícito 19,76

Dólar futuro	
Dólar	Día Anterior
Cotización actual	19,97
Febrero 2018	20,05
Marzo 2018	20,39
Abril 2018	20,77



Tasas de interés

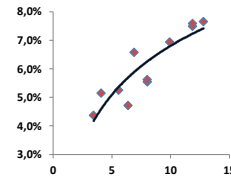
	23-feb	Día Anterior	Sem. Anterior	Mes Anterior	Var Anual
Call Money	25,00%	26,8%	26,8%	26,0%	26,8%
Cautión 7 días	24,48%	25,0%	25,6%	24,8%	24,4%
Badlar Privada	22,81%	22,8%	22,8%	23,1%	23,1%
Lebac corto plazo	27,24%	27,2%	27,2%	27,2%	28,8%
Cautión 30 días	24,95%	25,8%	25,7%	25,2%	25,6%
Lebac 1 año	24,96%	25,0%	25,0%	25,0%	28,7%

Renta Fija

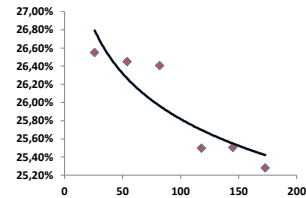
Pesos + CER		23-feb	Var. Diaria	Var. Sem.	Var. Mens.	Paridad	TIR
Boncer 2020	TC20	129,50	0,00%	0,39%	1,97%	99,11	3,3%
Cons Serie 6	PR13	415,50	-0,95%	1,34%	-0,36%	89,44	4,2%
Disc. Pesos	DICP	853,00	-3,07%	1,85%	1,31%	107,99	4,5%
Par Pesos	PARP	393	-0,76%	0,00%	-2,96%	62,64	5,1%
Cupón PBI	TVPP	8,8	0,57%	0,57%	-16,19%	-	-
Tasa Badlar o Lebac		23-feb	Var. Diaria	Var. Sem.	Var. Mens.	Var. Anual	TIR
Bonar 2018	AMX8	106,80	0,28%	-1,11%	2,50%	99,40	24,0%
Bonar 2019	AMX9	107,85	0,00%	0,33%	1,27%	101,04	23,7%
Bonar 2020	AM20	111,60	0,00%	2,86%	2,24%	102,78	24,7%
Dólares		23-feb	Var. Diaria	Var. Sem.	Var. Mens.	Var. Anual	TIR
Bonar 20	AO20	2.216	-0,23%	1,03%	1,47%	5,78%	4,4%
Global 22	AZ22	2.052	0,34%	1,33%	1,58%	1,79%	5,2%
Bonar 24	AY24	2.296	-0,26%	0,92%	1,73%	5,61%	4,7%
Bonar 25	AA25	2.040	-0,44%	0,25%	0,00%	2,51%	5,3%
Global 27	AZ27	2.059	-0,53%	0,83%	-0,53%	-2,60%	6,6%
Disc Ley Arg	DICA	3.124	0,16%	0,52%	-0,51%	1,13%	5,5%
Disc Ley NY	DICY	3.123	-0,16%	0,45%	-0,86%	0,42%	5,6%
Par Ley Arg	PARA	1.346	-0,44%	-0,30%	-2,60%	-0,30%	7,5%
Par Ley NY	PARY	1.360	0,00%	0,00%	-2,71%	-3,20%	7,6%
Bonar 37	AA37	2.112	-0,38%	0,33%	-2,22%	-1,52%	6,9%
Arg 2117	AC17	1.893	0,37%	-0,11%	-2,72%	-1,82%	7,7%
Cupón Arg.	TVPA	166	-2,35%	-0,84%	-12,63%	-13,90%	-
Cupón NY	TVPY	178	-1,11%	-0,84%	-8,72%	-8,72%	-
Series D		23-feb	Var. Diaria	Var. Sem.	Var. Mens.	Var. Anual	TIR
Disc Ley Arg	DICAD	155,9	0,00%	-0,70%	-1,64%	-9,88%	-
Bonar 24	AY24D	114,79	-0,01%	-0,14%	-0,14%	-1,72%	-

Lebac	Vto	Precio	Tasa	días
I21M18	21/3/2018	981,439	26,55%	26,00
I18A18	18/4/2018	962,342	26,45%	54,00
I16V8	16/5/2018	944,000	26,41%	82,00
I21L8	21/6/2018	923,850	25,50%	118,00
I18L8	18/7/2018	908,000	25,51%	145,00
I15G8	15/8/2018	893,000	25,28%	173,00
I16S8	16/9/2018	872,471	26,03%	205,00

Curva soberana en dólares



Curva Lebac



Mercado Internacional

Comentarios

- Las acciones subieron con fuerza impulsadas por los avances en el sector tecnológico y un retroceso de los rendimientos de los bonos del Tesoro después de que la Reserva Federal aplazó preocupaciones sobre el panorama de las tasas de interés. El Dow subió 1,39%, el S&P 1,60% y el Nasdaq 1,77%.
- La Reserva Federal espera que se mantenga un crecimiento económico sostenido en Estados Unidos y no ve riesgos graves a futuro que puedan obligarla a hacer una pausa en su ciclo de alzas de tasas de interés, obviando la reciente turbulencia bursátil y los temores sobre la inflación.
- Fitch rebajó la calificación crediticia de Brasil a BB- desde BB, diciendo que el fracaso en someter a votación una reforma del sistema de seguridad social socava las finanzas públicas.

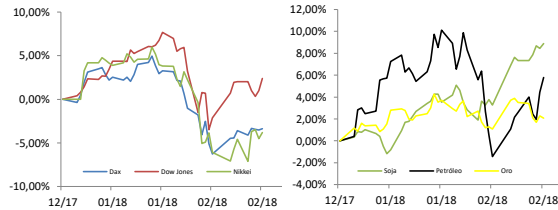
Índices Internacionales

Índice	País	23-feb	Var. Diaria	Var. Sem.	Var. Mens.	Var. Anual
Dow Jones	USA	25309,99	1,39%	0,36%	-3,21%	2,39%
Nasdaq	USA	7337,39	1,77%	1,35%	-1,00%	6,29%
S&P 500	USA	2747,3	1,60%	0,55%	-2,71%	2,76%
IBEX	España	9822,4	-0,55%	-0,10%	-6,02%	-2,21%
Dax	Alemania	12483,79	0,18%	0,26%	-5,35%	-3,36%
FTSE	Inglaterra	7.244,41	-0,11%	-0,69%	-3,84%	-5,77%
CAC 40	Francia	5317,37	0,15%	0,68%	-3,00%	0,09%
Nikkei	Japón	21892,78	0,72%	0,79%	-5,22%	-3,83%
SSE 180	China	8790,01	0,71%	2,81%	-5,19%	1,63%
Kospi	Corea	2451,52	1,54%	1,23%	-4,48%	-0,65%
Bovespa	Brasil	87293,24	0,70%	3,28%	2,80%	14,26%
MXX	México	48643,43	-0,67%	-0,49%	-3,59%	-1,44%
IPSA	Chile	5742,54	0,29%	2,15%	-1,93%	3,20%

Acciones más operadas USA

USA	Cedear	23-feb	Var. Diaria	Var. Sem.	Var. Mens.	Var. Anual
Apple	175,50	348,90	1,74%	1,78%	4,82%	3,71%
BofA	32,03	317,00	1,07%	0,19%	0,09%	8,50%
Citigroup	77,08	51,00	1,06%	0,34%	-1,78%	3,59%
Coca-Cola	44,04	0,00	1,19%	-2,09%	-7,46%	-4,01%
Exxon	77,53	300,00	2,20%	1,29%	-11,19%	-7,31%
GE	14,49	58,35	-0,89%	-3,72%	-10,39%	-16,96%
Google	1.126,79	771,95	1,82%	2,92%	-3,69%	7,68%
VIX	16,49%		-11,91%	-15,26%	21,79%	49,37%

Se trata de una medida de volatilidad. Un mayor valor implica más miedo por parte de los inversores.



Commodities

Commodities	23-feb	Var. Diaria	Var. Sem.	Var. Mens.	Var. Anual
Petróleo	63,6	1,27%	3,08%	-1,79%	5,77%
Gas Natural	2,63	-0,11%	2,37%	-12,15%	-10,96%
Oro	1329	-0,22%	-1,40%	-1,22%	2,06%
Plata	16,53	-0,28%	-0,90%	-4,46%	-2,47%
Cobre	3,22	-0,94%	-0,89%	0,42%	-2,28%
Soja	1036,25	0,41%	1,44%	4,07%	8,88%
Maíz	366,25	-0,14%	-0,34%	1,31%	4,42%
Trigo	464,25	2,88%	1,42%	2,77%	8,72%

Monedas Internacionales

Monedas Internacionales	23-feb	Var. Diaria	Día Ant.	Sem. Ant.	Mes Ant.	dic 17
Peso	20,25	0,25%	20,20	20,10	20	18,95
Euro	1,2294	-0,35%	1,2337	1,2408	1,2414	1,2
Libra	1,3974	0,10%	1,396	1,4029	1,42	1,3517
Yen	106,89	0,17%	106,71	106,33	109,24	112,7
Real	3,2384	-0,38%	3,2507	3,2314	3,186	3,3128

ADR MERCADO LIBRE



Disclaimer: El presente informe es confeccionado por Corsiglia y Cía. S.A. y tiene como objetivo brindar a su destinatario en formación general, y no constituye, de ningún modo, oferta, invitación o recomendación por parte de nuestra compañía para la compra o venta de los títulos valores y/o de los instrumentos financieros mencionados en él.