



Argentina

8 de Marzo de 2018

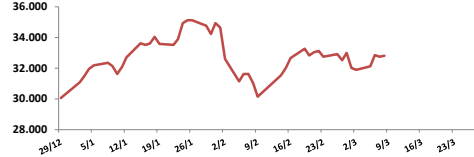
Comentarios

- El Merval subió **0,24%** tras la publicación de buenos balances semestrales. Las principales alzas se dieron en Oeste (+**4,37%**), Telecom (+**3,92%**) y Edenor (+**3,07%**). El volumen fue de \$ 650,1 millones y \$ 11,0 millones en CEDEARS.
- El Banco de Galicia quedará a cargo de los activos y pasivos del Banco Finansur, informó el Banco Central, que había revocado a esta entidad financiera la autorización para funcionar. La reestructuración prevé un aporte de \$ 150 millones.
- Transener ganó \$ 896 millones en el 4T vs \$ 484 millones de igual trimestre del año anterior. En el ejercicio reportó una utilidad de \$ 2.282 millones vs una pérdida de \$ 56 millones del año anterior.
- Resultados mixtos en bonos. En la curva de pesos el Discount subió **0,47%** y el Par bajó **0,51%**. En la curva de bonos en dólares el DICA subió **0,86%** y el AC17 subió **1,41%**. Cupones del PBI: el TVPP sin cambios y el TVPY subió **1,89%**.

BYMA

Indice	8-mar	Var. Diaria	Var. Sem.	Var. Mens.	Var. Anual
Merval	32.822,60	↑ 0,24%	2,89%	-0,57%	9,17%
Merval Arg.	31.861,54	↑ 0,29%	3,04%	-0,90%	6,76%
Burcap	92.859,23	↑ 0,30%	2,68%	-1,64%	8,00%

Indice Merval



Acciones líderes

Especie	8-mar	Var. Diaria	Var. Sem.	Var. Mens.	Var. Anual	Vol. Nom
Agrometal	19,90	↑ 1,53%	-1,24%	-4,78%	-15,32%	111.827
Aluar	14,70	↔ 0,00%	8,49%	2,08%	-2,65%	543.721
Autopista del Sol	127,35	↑ 0,99%	-0,89%	1,68%	19,52%	19.332
Banco Hipotecario	18,20	↓ -1,89%	-3,19%	-9,68%	33,82%	123.258
Banco Macro	219,10	↓ -0,05%	0,83%	-4,86%	0,97%	168.430
Boldt	9,58	↑ 1,91%	5,51%	2,57%	-4,10%	462.272
BYMA	355,60	↑ 0,44%	-0,34%	-0,97%	4,59%	90.548
Central Costanera	19,65	↑ 1,29%	10,70%	1,03%	23,20%	219.642
Central Puerto	34,75	↓ -1,00%	2,96%	1,46%	23,20%	623.871
Comercial	4,46	↓ -0,67%	3,48%	4,69%	-5,51%	1.762.600
Consultatio	56,25	↑ 0,81%	5,14%	0,63%	-1,66%	72.925
Cresud	42,85	↔ 0,00%	-2,61%	-2,19%	5,28%	252.208
Distrib. Gas Cuyana	64,90	↓ -0,23%	4,51%	4,75%	44,70%	35.352
Edenor	58,75	↑ 3,07%	5,76%	1,38%	28,42%	162.029
Francés	149,40	↓ -1,16%	-1,39%	-6,04%	-2,99%	54.055
Galicia	125,15	↓ -0,32%	1,79%	-3,06%	1,17%	213.602
Holcim	102,80	↓ -1,91%	-2,42%	-7,97%	33,85%	69.436
Mirgor	661,40	↑ 0,73%	8,49%	7,45%	28,97%	10.698
Oeste	38,20	↑ 4,37%	10,09%	5,09%	9,46%	306.873
Pampa	51,25	↑ 1,89%	4,70%	-1,06%	2,71%	633.610
Petrobras Brasil	144,55	↓ -1,13%	1,65%	0,87%	51,28%	241.994
PGR (Ex Andes Energia)	10,15	↔ 0,00%	6,84%	1,70%	5,73%	326.440
San Miguel	112,50	↓ -0,44%	0,49%	-3,02%	-5,30%	19.332
Siderar	14,55	↔ 0,00%	5,05%	-1,69%	1,04%	1.120.411
Supervielle	116,30	↓ -2,31%	-1,48%	-7,55%	3,47%	138.028
Telecom	139,20	↑ 3,92%	9,61%	3,53%	1,79%	190.585
Tenaris	365,80	↑ 2,06%	1,88%	4,26%	24,00%	43.405
TGN	67,20	↓ -2,54%	-1,18%	-7,76%	-10,16%	175.574
TGS	85,20	↑ 2,40%	7,04%	2,04%	2,59%	183.915
Transener	59,45	↓ -0,25%	5,13%	11,23%	21,45%	277.454
YPFD	454,20	↓ -0,46%	0,48%	-3,33%	7,69%	45.576

Panel General

Especie	8-mar	Var. Diaria	Var. Sem.	Var. Mens.	Var. Anual	Volumen
Banco Patagonia	59,00	↔ 0,00%	-4,38%	-4,84%	0,00%	4.860
Banco Santander Rio	50,95	↑ 2,93%	1,90%	-2,02%	6,15%	10.252
Caputo	14,70	↓ -1,01%	-1,67%	-2,00%	-22,43%	262.070
Capex	94,00	↑ 5,03%	6,52%	3,01%	17,13%	12.054
Cablevisión	460,00	↑ 1,10%	0,39%	-1,71%	-2,34%	245.685
Celulosa	14,80	↔ 0,00%	2,42%	-1,00%	-18,01%	28.402
Dycasa	54,70	↑ 0,37%	6,63%	5,19%	18,91%	3.365
Ferrum	8,50	↓ -1,73%	-5,56%	-3,41%	-2,63%	16.908
Grupo Clarín	62,55	↑ 2,46%	5,13%	5,13%	12,70%	5.586
Inversora Juramento	10,95	↑ 1,39%	6,83%	4,78%	-8,75%	14.814
IRSA	53,50	↑ 1,13%	-0,56%	-4,46%	-1,74%	13.277
Ledesma	14,80	↓ -2,95%	0,00%	-1,33%	-14,45%	24.335
Loma Negra	89,00	↓ -1,06%	3,49%	0,56%	4,22%	111.301
Metrogas	68,40	↑ 0,59%	10,77%	5,67%	52,00%	88.237
Molinos	56,75	↓ -0,26%	-0,44%	-1,99%	-6,20%	9.661
Molinos Agro	166,00	↔ 0,00%	0,00%	-0,30%	-7,78%	1.102
Paty	13,80	↔ 0,00%	3,76%	2,99%	2,99%	18.915
Petrolera Pampa	105,00	↑ 1,01%	4,01%	-2,78%	-1,55%	15.467
PESA	23,50	↓ -2,08%	-1,26%	-6,00%	-5,05%	1.010
Rosenbusch	9,00	↑ 2,27%	13,92%	0,11%	7,78%	1.651
Semino	3,65	↑ 0,27%	-0,82%	-5,44%	-8,29%	26.723
TGLT	18,40	↓ -2,65%	-1,34%	-8,00%	5,75%	71.377
Grupo Finan. Valores	8,00	↑ 2,30%	0,13%	-2,91%	5,96%	4.195.194

PGR

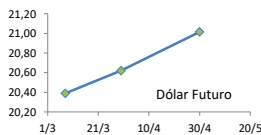


ADR ARGENTINOS Y BRASILEÑOS

Ticker	8-mar	Var. Diaria	Var. Sem.	Var. Mens.	Var. Anual
Petrobras APBR	USD 14,27	↓ -0,42%	0,49%	1,64%	38,68%
Banco Macro BMA	USD 107,42	↔ 0,05%	-0,73%	-5,03%	-7,30%
Cresud CRESY	USD 21,03	↓ -0,50%	-3,31%	-6,24%	-4,80%
Francés FRAN	USD 21,89	↓ -1,35%	-2,49%	-6,77%	-13,13%
Galicia GGAL	USD 61,41	↓ -0,47%	0,34%	-2,43%	-6,74%
IRSA IRSA	USD 26,10	↓ -1,47%	-1,17%	-6,18%	-11,82%
Telecom TECO	USD 34,26	↑ 2,79%	9,00%	2,85%	-6,47%
TGS TGS	USD 20,83	↑ 2,31%	4,31%	1,66%	-6,30%
Tenaris TS	USD 36,18	↑ 2,78%	1,89%	4,90%	13,56%
Vale do Rio doce VALE	USD 12,68	↓ -3,50%	-5,30%	-7,65%	3,68%
YPF YPF	USD 22,36	↓ -0,40%	-0,71%	-3,25%	-2,40%

Dólar implícito 20,40

Dólar	Dólar futuro	
Cotización actual	8-mar	Día Anterior
Marzo 2018	20,62	20,65
Abril 2018	21,02	21,06
Mayo 2018	21,39	21,42



Tasas de interés

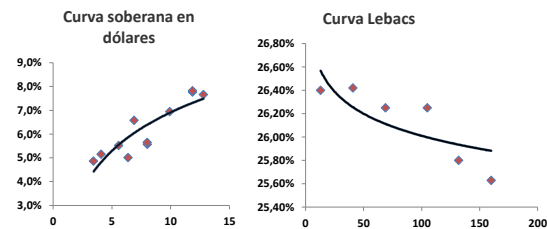
	8-mar	Día Anterior	Sem. Anterior	Mes Anterior	Var Anual
Call Money	25,00%	25,3%	25,3%	25,0%	26,8%
Cautión 7 días	26,04%	25,4%	24,8%	24,8%	24,4%
Badlar Privada	23,06%	23,1%	22,9%	22,9%	23,1%
Lebac corto plazo	27,24%	27,2%	27,2%	27,2%	28,8%
Cautión 30 días	26,50%	25,5%	25,1%	24,8%	25,6%
Lebac 1 año	24,96%	25,0%	25,0%	25,0%	28,7%

Renta Fija

Pesos + CER		8-mar	Var. Diaria	Var. Sem.	Var. Mens.	Paridad	TIR
Boncer 2020	TC20	131,25	↑ 0,19%	1,55%	1,35%	99,11	3,3%
Cons Serie 6	PR13	419,00	↑ 0,48%	0,48%	0,48%	89,44	4,4%
Disc. Pesos	DICP	860,00	↑ 0,47%	0,35%	-0,69%	107,99	4,6%
Par Pesos	PARP	390	↓ -0,51%	-0,51%	-1,02%	62,64	5,2%
Cupón PBI	TVPP	9	→ 0,00%	1,12%	2,04%	-	-
Tasa Badlar o Lebac		8-mar					
Bonar 2019	AMX9	102,50	↓ -5,96%	-5,31%	-5,31%	101,04	23,7%
Bonar 2020	AM20	105,00	↓ -0,94%	0,00%	-2,10%	102,78	24,7%
Bonte 2020	TJ20	115,20	→ 0,00%	0,61%	1,50%	99,40	24,0%

Lebac	Vto	Precio	Tasa	días
I21M18	21/3/2018	990,685	26,40%	13,00
I18A18	18/4/2018	971,178	26,42%	41,00
I16V8	16/5/2018	952,722	26,25%	69,00
I21L8	21/6/2018	929,788	26,25%	105,00
I18L8	18/7/2018	914,659	25,80%	132,00
I15G8	15/8/2018	899,000	25,63%	160,00
I16S8	16/9/2018	879,000	26,17%	192,00
I17O18	17/10/2018	863,000	25,98%	223,00

Dólares		8-mar	Var. Diaria	Var. Sem.	Var. Mens.	Var. Anual	TIR
Bonar 20	AO20	2.267	→ 0,04%	0,31%	1,21%	8,21%	4,9%
Global 22	A2E2	2.088	↑ 0,58%	0,38%	1,36%	3,57%	5,2%
Bonar 24	AY24	2.354	→ 0,05%	0,56%	1,61%	8,28%	5,0%
Bonar 25	AA25	2.078	↑ 0,14%	0,63%	1,12%	4,42%	5,5%
Global 27	A2E7	2.086	↑ 0,34%	0,92%	1,26%	-1,32%	6,6%
Disc Ley Arg	DICA	3.165	↑ 0,86%	0,16%	0,67%	2,46%	5,6%
Disc Ley NY	DICY	3.170	↑ 0,32%	0,16%	0,67%	1,93%	5,6%
Par Ley Arg	PARA	1.365	↑ 0,37%	2,25%	1,49%	1,11%	7,8%
Par Ley NY	PARY	1.380	↑ 0,88%	1,10%	1,25%	-1,78%	7,8%
Bonar 37	AA37	2.135	↑ 1,18%	1,18%	0,95%	-0,44%	6,9%
Arg 2117	AC17	1.922	↑ 1,41%	1,57%	1,57%	-0,32%	7,7%
Cupón Arg.	TVPA	173	↑ 0,88%	2,86%	0,88%	-10,53%	-
Cupón NY	TVPY	180	↑ 1,69%	2,86%	1,18%	-7,69%	-
Series D							
Disc Ley Arg	DICAD	154,0	↑ 0,26%	-0,65%	-0,96%	-10,98%	-
Bonar 24	AY24D	115,251	→ 0,09%	-0,13%	0,35%	-1,33%	-



Mercado Internacional

Comentarios

- Los tres principales referenciales de la bolsa de Nueva York cerraron con alzas luego de que el presidente Donald Trump pareció suavizar su posición sobre aranceles de importación, aplacando temores a una guerra comercial que puso nerviosos a los mercados. El Dow subió **0,38%**, el S&P **0,44%** y el Nasdaq **0,42%**.
- El presidente de Estados Unidos, Donald Trump, siguió adelante con la imposición de aranceles de un 25% a las importaciones de acero y de un 10% a las de aluminio, pero eximió a México y Canadá, pese a que había prometido gravar a todos los países.
- El gobierno de Donald Trump pidió la semana pasada a un importante funcionario económico de Pekín un recorte de USD 100.000 millones en el déficit comercial de Estados Unidos con China.
- Shel y la firma de capital privado estadounidense Blackstone están trabajando en una oferta conjunta de 10.000 millones de dólares por los activos de esquisto de BHP Billiton en EE.UU.

Índices Internacionales

Indice	País	8-mar	Var. Diaria	Var. Sem.	Var. Mens.	Var. Anual
Dow Jones	USA	24895,21	↑ 0,38%	1,46%	-0,54%	0,71%
Nasdaq	USA	7427,95	↑ 0,42%	2,34%	2,13%	7,60%
S&P 500	USA	2738,97	↑ 0,45%	1,77%	0,93%	2,44%
IBEX	España	9646,2	↑ 0,49%	1,21%	-1,97%	-3,96%
Dax	Alemania	12355,57	↑ 0,90%	3,71%	-0,65%	-4,35%
FTSE	Inglaterra	7.203,24	↑ 0,63%	1,89%	-0,40%	-6,30%
CAC 40	Francia	5254,1	↑ 1,28%	2,29%	-1,25%	-1,10%
Nikkei	Japón	21368,07	↑ 0,54%	0,88%	-3,17%	-6,14%
SSE 180	China	8718,88	↑ 0,87%	1,41%	1,10%	0,81%
Kospi	Corea	2433,08	↑ 1,30%	1,29%	0,24%	-1,39%
Bovespa	Brasil	84984,61	↓ -0,58%	-0,91%	-0,43%	11,23%
MXX	México	48240	↑ 1,21%	1,46%	1,69%	-2,26%
IPSA	Chile	5576,37	↑ 0,48%	0,56%	-0,47%	0,21%

Acciones más operadas USA

Especie	USA		Cedear			
	8-mar	Var. Diaria	Var. Sem.	Var. Mens.	Var. Anual	
Apple	176,94	↑ 360,00	↑ 1,09%	0,41%	-0,66%	4,56%
BofA	32,20	↑ 326,30	→ 0,06%	1,80%	0,31%	9,08%
Citigroup	74,11	↑ 52,80	↑ 0,26%	0,58%	-1,83%	-0,40%
Coca-Cola	44,45	↑ 0,00	↑ 1,44%	1,67%	2,85%	-3,12%
Exxon	74,12	↑ 300,00	↓ -0,19%	-1,89%	-2,14%	-11,38%
GE	14,52	↑ 59,00	↓ 0,07%	2,83%	2,91%	-16,79%
Google	1.126,00	↑ 786,65	↑ 1,47%	4,36%	1,93%	7,61%
VIX	16,54%	↓ -6,87%	-15,57%	-16,68%	49,82%	

Se trata de una medida de volatilidad. Un mayor valor implica más miedo por parte de los inversores.

Commodities

	8-mar	Var. Diaria	Var. Sem.	Var. Mens.	Var. Anual
Petróleo	60,3	↓ -1,37%	-1,86%	-2,01%	0,35%
Gas Natural	2,75	↓ -1,08%	1,33%	2,77%	-7,04%
Oro	1322	↓ -0,27%	0,00%	0,29%	1,50%
Plata	16,49	→ 0,02%	0,02%	0,63%	-2,67%
Cobre	3,08	↓ -1,85%	-1,77%	-1,57%	-6,59%
Soja	1053,75	↓ -0,12%	-0,66%	0,84%	10,72%
Maíz	393,5	↑ 1,61%	2,14%	3,01%	12,19%
Trigo	499,25	↑ 0,40%	-0,15%	0,86%	16,92%

Monedas Internacionales

	8-mar	Var. Diaria	Día Ant.	Sem. Ant.	Mes Ant.	dic 17
Peso	20,70	↑ 0,24%	20,65	20,60	20,4	18,95
Euro	1,2314	↓ -0,79%	1,2412	1,2318	1,2196	1,2
Libra	1,3813	↓ -0,66%	1,3905	1,3809	1,3764	1,3517
Yen	106,22	→ 0,08%	106,13	105,77	106,72	112,7
Real	3,2674	↑ 0,71%	3,2445	3,2533	3,2466	3,1128

ADR TENARIS



Disclaimer: El presente informe es confeccionado por Corsiglia y Cía. S.A. y tiene como objetivo brindar a su destinatario en formación general, y no constituye, de ningún modo, oferta, invitación o recomendación por parte de nuestra compañía para la compra o venta de los títulos valores y/o de los instrumentos financieros mencionados en él.