



Argentina

10 de Septiembre de 2018

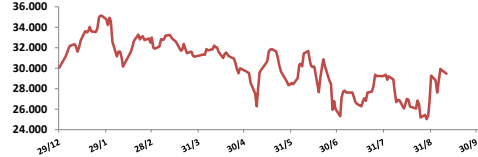
Comentarios

- El Merval bajó **1,19%** en una rueda con reducido volumen y atento a los movimientos de los ADR y el tipo de cambio. Las principales bajas se dieron en: Metrogas (-3,37%), Supervielle (-3,23%) y ByMA (-3,12%). El volumen fue de \$ 540 millones y \$ 8 millones en CEDEARS.
- YPF anunció que realizará un retiro anticipado de sus ON con vencimiento a fines de diciembre. Recomprará USD 492 millones.
- Resultados mixtos en bonos. En la curva de pesos el Par bajó **5,05%** y el Discount bajó **0,11%**. En la curva de bonos en dólares el AY24 subió **0,49%** y el DICY **0,11%**.

BYMA

Indice	10-sep	Var. Diaria	Var. Sem.	Var. Mens.	Var. Anual
Merval	29.455,22	-1,19%	-1,19%	0,55%	-2,03%
Merval Arg.	26.910,85	-1,40%	-1,40%	0,85%	-9,83%
Burcap	88.453,40	-1,18%	-1,18%	-0,15%	2,88%

Indice Merval



Acciones líderes

Especie	10-sep	Var. Diaria	Var. Sem.	Var. Mens.	Var. Anual	Vol. Nom.
Aluar	20,40	0,99%	0,99%	-11,30%	35,10%	554.201
Banco Macro	157,95	-0,28%	-0,28%	-3,31%	-25,50%	968.586
BYMA	335,55	-3,12%	-3,12%	-9,38%	-0,83%	129.557
Cablevisión	299,85	-2,33%	-2,33%	3,56%	-36,34%	13.253
Central Puerto	36,45	-1,35%	-1,35%	1,53%	-50,00%	316.919
Comercial	4,17	-1,42%	-1,42%	-1,18%	-11,65%	861.460
Cresud	52,90	2,22%	2,22%	-3,73%	27,93%	113.656
Distrib. Gas Cuyana	53,40	-2,20%	-2,20%	14,10%	27,79%	42.891
Edenor	43,30	-1,59%	-1,59%	-4,63%	-5,36%	93.212
Galicia	86,00	-2,11%	-2,11%	-0,12%	-30,48%	690.883
Grupo Finan. Valores	5,67	-0,35%	-0,35%	6,58%	-20,25%	1.092.816
Loma Negra	57,85	-2,69%	-2,69%	2,48%	-32,26%	24.024
Metrogas	31,50	-3,37%	-3,37%	8,67%	-30,00%	74.698
Mirgor	350,35	-1,57%	-1,57%	1,01%	-30,94%	5.104
Pampa	45,75	0,22%	0,22%	-1,29%	-8,32%	441.271
Petrobras Brasil	204,80	0,22%	0,22%	115,10%	81.030	81.030
Ternium Arg. (Ex Siderar)	13,75	0,36%	0,36%	-0,36%	-2,26%	510.557
Supervielle	56,85	-3,23%	-3,23%	10,50%	-49,18%	929.482
Telecom	126,65	-1,44%	-1,44%	1,40%	-7,39%	33.079
Tenaris	577,95	-0,62%	-0,62%	-7,48%	100,57%	35.880
TGN	53,00	0,00%	0,00%	8,05%	-28,34%	124.060
TGS	109,80	-2,87%	-2,87%	11,59%	34,72%	80.878
Transener	47,55	-0,83%	-0,83%	7,58%	-2,86%	402.354
YPFD	558,55	-2,18%	-2,18%	-1,44%	32,44%	31.866

Panel General

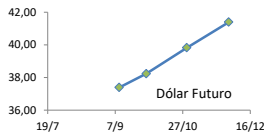
Especie	10-sep	Var. Diaria	Var. Sem.	Var. Mens.	Var. Anual	Volumen Nom.
Agrometal	13,90	-2,46%	-2,46%	0,00%	-40,85%	60.958
Banco Patagonia	36,70	0,00%	0,00%	7,62%	-35,08%	22.874
Banco Santander Río	20,75	0,48%	0,48%	4,27%	-13,54%	11.543
Autopista del Sol	92,55	-0,80%	-0,80%	3,99%	-13,14%	22.772
Banco Hipotecario	10,60	-0,47%	-0,47%	0,00%	-22,06%	29.017
Boldt	5,19	-0,95%	-0,95%	13,57%	-30,89%	185.685
Caputo	27,80	-1,24%	-1,24%	-2,11%	46,70%	20.316
Capex	59,00	-1,67%	-1,67%	18,00%	-26,48%	4.726
Celulosa	13,50	5,88%	5,88%	29,81%	-25,21%	99.181
Central Costanera	8,00	-1,23%	-1,23%	0,00%	-50,00%	101.411
Consultatio	40,65	-1,93%	-1,93%	-2,40%	-28,93%	19.281
Dycasa	24,50	0,00%	0,00%	2,08%	-46,74%	1.121
Ferrum	5,00	1,01%	1,01%	12,36%	-42,73%	27.189
Francés	110,50	-3,07%	-3,07%	0,45%	-28,25%	114.418
Grupo Clarín	54,50	2,83%	2,83%	2,83%	-1,80%	1.098
Inversora Juramento	9,90	0,00%	0,00%	-5,71%	-17,50%	46.267
Holcim	45,70	-0,65%	-0,65%	-3,79%	-39,66%	20.324
IRSA	56,45	0,71%	0,71%	-2,34%	3,67%	8.591
Ledesma	14,60	5,04%	5,04%	10,61%	-15,61%	127.580
Molinos	43,00	0,00%	0,00%	-0,58%	-28,93%	3.315
Molinos Agro	273,90	-0,40%	-0,40%	-3,89%	52,17%	1.392
Oeste	36,75	-0,14%	-0,14%	5,60%	5,30%	59.399
Paty	9,45	-0,53%	-0,53%	11,18%	-29,48%	11.635
PGR (Ex Andes Energia)	10,80	-1,37%	-1,37%	-4,42%	12,50%	159.764
Rosenbusch	7,85	-0,63%	-0,63%	7,53%	-5,99%	3.660
San Miguel	103,90	-0,10%	-0,10%	-4,15%	-12,54%	23.075
Semino	3,03	0,33%	0,33%	-5,02%	-23,87%	7.915
TGLT	8,75	6,97%	6,97%	3,55%	-49,71%	132.033

CRESUD



Dólar implícito 37,65

Dólar	Dólar futuro	10-sep	Día Anterior
Cotización actual		37,39	38,00
Septiembre 2018		38,23	37,76
Octubre 2018		39,82	39,33
Noviembre 2018		41,39	40,75



ADR ARGENTINOS Y BRASILEÑOS

Ticker	10-sep	Var. Diaria	Var. Sem.	Var. Mens.	Var. Anual
Petrobras APBR	USD 10,88	-1,45%	-1,45%	0,09%	5,73%
Banco Macro BMA	USD 41,98	-1,82%	-1,82%	-3,80%	-63,77%
Cresud CRESY	USD 14,23	1,64%	1,64%	-2,13%	-35,58%
Francés FRAN	USD 8,74	-5,31%	-5,31%	2,58%	-65,32%
Galicia GGAL	USD 22,98	-3,00%	-3,00%	2,13%	-65,10%
IRSA IRSA	USD 14,98	3,60%	3,60%	-8,60%	-49,39%
Telecom TECO	USD 17,01	-1,62%	-1,62%	2,90%	-53,56%
TGS TGS	USD 14,56	-3,00%	-3,00%	12,09%	-34,50%
Tenaris TS	USD 30,84	-1,22%	-1,22%	-8,05%	-3,20%
Vale do Rio doce VALE	USD 12,97	-0,31%	-0,31%	-1,74%	6,05%
YPF YPF	USD 14,82	-4,14%	-4,14%	-2,05%	-35,31%

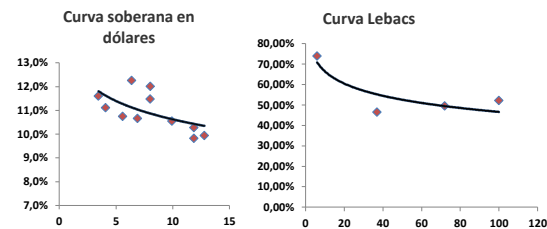
Tasas de interés

	10-sep	Día Anterior	Sem. Anterior	Mes Anterior	Var Anual
Call Money	58,00%	57,0%	57,0%	52,0%	26,8%
Cautión 7 días	53,74%	56,8%	56,8%	52,6%	24,4%
Badlar Privada	40,56%	40,3%	40,3%	36,1%	23,1%
Lebac corto plazo	45,04%	45,0%	45,0%	45,0%	28,8%
Cautión 30 días	52,97%	56,7%	56,7%	52,5%	25,6%
Lebac 98 días	42,75%	42,8%	42,8%	42,8%	28,7%

Renta Fija

Pesos + CER							10-sep	Var. Diaria	Var. Sem.	Var. Mens.	Paridad	TIR	Lebacs	Vto	Precio	Tasa	días
Boncar 2020	TC20	138,00	0,00%	0,00%	-2,13%	99,11	10,0%	I16S8	16/9/2018	988,000	73,89%	6,00					
Cons Serie 6	PR13	384,00	0,79%	0,79%	0,00%	89,44	11,2%	I17O18	17/10/2018	954,999	46,48%	37,00					
Disc. Pesos	DICP	715,00	-0,69%	-0,69%	1,56%	107,99	9,3%	I21N8	21/11/2018	911,000	49,53%	72,00					
Par Pesos	PARP	282	-5,05%	-5,05%	-2,76%	62,64	9,6%	I19D8	19/12/2018	875,000	52,14%	100,00					
Cupón PBI	TVPP	2,72	-2,86%	-2,86%	0,74%	-	-										
Tasa Badlar o Lebacs							10-sep										
Bonar 2019	AMX9	97,00	-0,51%	-0,51%	-2,06%	101,04	58,3%										
Bonar 2020	AM20	95,00	-1,04%	-1,04%	-7,77%	102,78	57,7%										
Bonte 2020	TJ20	116,10	0,43%	0,43%	0,52%	99,40	66,1%										

Dólares							10-sep	Var. Diaria	Var. Sem.	Var. Mens.	Var. Anual	TIR
Bonar 20	AO20	3.679	0,66%	0,66%	-1,10%	75,61%	11,6%					
Global 22	A2E2	3.230	0,94%	0,94%	0,94%	60,22%	11,1%					
Bonar 24	AY24	3.589	0,49%	0,49%	-0,31%	65,09%	12,3%					
Bonar 25	AA25	2.900	0,00%	0,00%	1,75%	45,73%	10,7%					
Global 27	A2E7	3.000	-0,66%	-0,66%	1,54%	41,91%	10,7%					
Disc Ley Arg	DICA	4.320	-0,23%	-0,23%	0,93%	48,48%	12,0%					
Disc Ley NY	DICY	4.455	0,11%	0,11%	0,22%	50,98%	11,5%					
Par Ley Arg	PARA	2.025	-0,25%	-0,25%	-0,64%	50,00%	9,8%					
Par Ley NY	PARY	2.111	-1,81%	-1,81%	0,50%	50,25%	10,3%					
Bonar 37	AA37	2.935	0,34%	0,34%	2,98%	36,86%	10,5%					
Arg 2117	AC17	2.720	-1,95%	-1,95%	0,74%	41,08%	9,9%					
Cupón Arg.	TVPA	131	0,00%	-12,50%	-6,43%	-32,05%	-					
Cupón NY	TVPY	140	-12,50%	-12,50%	-13,58%	-32,21%	-					
Series D												
Disc Ley Arg	DICAD	115,1	-1,67%	-1,67%	0,26%	-33,50%	-					
Bonar 24	AY24D	95,95	-0,31%	-0,31%	0,26%	-17,85%	-					



Comentarios

Las acciones cerraron mayoritariamente con ganancias, con rebotes de los índices S&P 500 y Nasdaq que cortaron sendas rachas negativas de cuatro días, pero un retroceso de Apple limitó los avances del mercado. El Dow bajó 0,23%, el S&P subió 0,19% y el Nasdaq 0,27%.

El ministro de Energía ruso, Alexander Novak, señaló que un acuerdo impulsado por la OPEP para reducir la producción de crudo se implementaría en septiembre, a los mismos niveles que en agosto y julio.

Jack Ma, el carismático cofundador de la firma de comercio electrónico más grande de China, Alibaba Group Holding Ltd, dimitirá de su cargo como presidente exactamente dentro de un año, el 10 de septiembre de 2019, anunció la compañía.

Índices Internacionales

Índice	País	10-sep	Var. Diaria	Var. Sem.	Var. Mens.	Var. Anual
Dow Jones	USA	25857,07	-0,23%	-0,23%	-0,41%	4,60%
Nasdaq	USA	7924,16	0,27%	0,27%	-2,29%	14,79%
S&P 500	USA	2877,13	0,19%	0,19%	-0,84%	7,61%
IBEX	España	9270,8	1,09%	1,09%	-1,37%	-7,70%
Dax	Alemania	11986,34	0,22%	0,22%	-3,05%	-7,21%
FTSE	Inglaterra	7.279,30	0,02%	0,02%	-2,06%	-5,31%
CAC 40	Francia	5269,63	0,33%	0,33%	-2,54%	-0,81%
Nikkei	Japón	22373,09	0,30%	0,30%	-2,15%	-1,72%
SSE 180	China	7186,38	-1,23%	-1,23%	-2,51%	-16,91%
Kospi	Corea	2288,66	0,31%	0,31%	-1,47%	-7,25%
Bovespa	Brasil	76436,35	0,03%	0,03%	-0,31%	0,04%
MXX	México	48848,74	-0,25%	-0,25%	-1,41%	-1,02%

Acciones más operadas USA

Especie	USA		Variación			
	10-sep	Cedear	Var. Diaria	Var. Sem.	Var. Mens.	Var. Anual
Apple	218,33	820,00	-1,34%	-1,34%	-4,09%	29,01%
BofA	30,82	590,00	-0,13%	-0,13%	-0,36%	4,40%
Citigroup	69,63	86,15	-0,01%	-0,01%	-2,26%	-6,42%
Coca-Cola	46,06	350,00	0,74%	0,74%	3,34%	0,39%
GE	12,51	95,00	0,89%	0,89%	-3,32%	-28,31%
Google	1.164,64	0,00	-0,02%	-0,02%	-4,40%	11,30%
VIX	14,16%		-4,84%	-4,84%	10,11%	28,26%

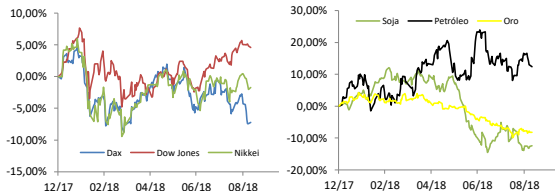
Se trata de una medida de volatilidad. Un mayor valor implica más miedo por parte de los inversores.

Commodities

	10-sep	Var. Diaria	Var. Sem.	Var. Mens.	Var. Anual
Petróleo	67,5	-0,47%	-0,47%	-3,24%	12,38%
Gas Natural	2,80	1,05%	1,05%	-3,84%	-5,11%
Oro	1196	0,00%	0,00%	-0,43%	-8,16%
Plata	14,16	0,43%	0,43%	-2,34%	-16,44%
Cobre	2,62	0,21%	0,21%	-1,61%	-20,44%
Soja	833,5	0,18%	0,18%	0,06%	-12,42%
Maíz	367,25	0,07%	0,07%	0,62%	4,70%
Trigo	528,25	3,33%	3,33%	-3,16%	23,71%

Monedas Internacionales

	10-sep	Var. Diaria	Día Ant.	Sem. Ant.	Mes Ant.	dic 17
Peso	39,00	2,63%	38,00	38,00	38,5	18,95
Euro	1,1602	0,41%	1,1555	1,1555	1,1603	1,2
Libra	1,3031	0,79%	1,2929	1,2929	1,2966	1,3517
Yen	111,1	0,00%	111,1	111,1	111,06	112,7
Real	4,0871	0,67%	4,0599	4,0599	4,0567	3,3128



ADR IRSA



Disclaimer: El presente informe es confeccionado por Corsiglia y Cia. S.A. y tiene como objetivo brindar a su destinatario en formación general, y no constituye, de ningún modo, oferta, invitación o recomendación por parte de nuestra compañía para la compra o venta de los títulos valores y/o de los instrumentos financier os mencionados en él.