



Argentina

28 de Septiembre de 2018

Comentarios

- El Merval bajó **0,56%** en otra toma de ganancias atento a los movimientos del dólar. Las principales bajas se dieron en: Gas Cuyana (-**6,01%**), Supervielle (-**3,55%**) y Mirgor (-**4,47%**). El volumen fue de \$ 1.183 millones y \$ 20 millones en CEDEARS.
- El Merval se reducirá a 21 compañías desde las 24 previas, en su composición para el cuarto trimestre de 2018. Salen Cresud, Gas Cuyana, Mirgor y Telecom, en tanto que vuelve Banco Francés. Galicia, Petrobras y Pampa Energía encabezan nueva composición.
- El Banco Central podrá vender futuros dentro de la zona de no intervención, como herramienta indirecta para controlar el tipo de cambio.
- Resultados mixtos en bonos. En la curva de pesos el PR13 bajó **2,83%** y el TJ subió **1,69%**. En la curva de bonos en dólares el AY4 subió **1,64%** y el DICY **2,29%**.

BYMA

Indice	28-sep	Var. Diaria	Var. Sem.	Var. Mens.	Var. Anual
Merval	33.461,77	-0,56%	-2,52%	14,23%	11,30%
Merval Arg.	30.414,81	-1,12%	-4,68%	13,98%	1,91%
Burcap	101.876,25	-0,07%	-0,60%	15,00%	18,49%

Indice Merval



Acciones líderes

Especie	28-sep	Var. Diaria	Var. Sem.	Var. Mens.	Var. Anual	Vol. Nom.
Aluar	22,60	4,63%	13,57%	-1,74%	49,67%	1.605.001
Banco Macro	172,05	-1,77%	-5,08%	5,33%	-18,84%	233.403
BYMA	359,85	-2,59%	-4,93%	-2,82%	6,35%	114.284
Cablevisión	337,75	-2,54%	-5,39%	16,65%	-28,29%	34.895
Central Puerto	41,15	-1,08%	-9,06%	14,62%	-37,81%	2.685.372
Comercial	4,49	-1,97%	-4,06%	6,40%	-4,87%	1.382.380
Cresud	57,65	-2,04%	2,58%	4,91%	39,42%	355.411
Distrib. Gas Cuyana	50,80	-6,01%	-12,49%	8,55%	21,57%	186.698
Edenor	51,30	1,79%	-2,56%	13,00%	12,13%	252.867
Galicia	105,65	-1,63%	-4,78%	22,71%	-14,59%	1.745.582
Grupo Finan. Valores	6,02	-1,79%	-5,05%	13,16%	-15,33%	2.935.923
Loma Negra	72,45	3,87%	-2,09%	28,34%	-15,16%	121.038
Metrogas	37,65	-1,31%	-5,04%	27,17%	-16,33%	128.415
Mirgor	370,60	-4,47%	-9,74%	6,85%	-26,95%	20.740
Pampa	50,95	-1,07%	-9,74%	9,92%	2,10%	1.238.859
Petrobras Brasil	249,05	3,02%	16,24%	21,87%	161,58%	460.945
Ternium Arg. (Ex Siderar)	16,85	2,12%	1,51%	22,10%	19,78%	1.367.498
Supervielle	63,90	-3,55%	-8,65%	24,20%	-42,88%	1.399.789
Telecom	143,90	-1,74%	-1,77%	15,21%	5,23%	155.393
Tenaris	695,60	4,01%	14,00%	11,36%	141,39%	47.307
TGN	65,20	-1,06%	-1,73%	32,93%	-11,84%	174.771
TGS	120,05	-1,72%	-5,29%	24,55%	51,03%	348.242
Transener	48,40	-1,02%	-11,27%	9,50%	-1,12%	237.694
YPFD	644,05	0,41%	0,85%	13,65%	52,71%	82.509

Panel General

Especie	28-sep	Var. Diaria	Var. Sem.	Var. Mens.	Var. Anual	Volumen Nom.
Agrometal	16,50	-0,30%	4,43%	18,71%	-29,79%	141.999
Banco Patagonia	40,50	-1,22%	-5,81%	18,77%	-28,36%	20.440
Banco Santander Río	24,65	-1,79%	-3,14%	23,87%	2,71%	55.486
Autopista del Sol	108,20	-0,64%	-0,28%	21,57%	1,55%	33.090
Banco Hipotecario	12,50	4,17%	0,40%	17,92%	-8,09%	163.787
Boldt	5,55	-3,65%	-2,12%	21,44%	-26,10%	207.268
Caputo	21,90	-2,88%	-5,19%	-22,89%	15,57%	18.757
Capex	74,60	-0,47%	2,83%	49,20%	-7,04%	4.188
Celulosa	17,95	1,41%	13,25%	72,60%	-0,55%	84.901
Central Costanera	9,95	-7,01%	-7,87%	24,38%	-37,81%	304.147
Consultatio	46,00	-1,60%	1,77%	10,44%	-19,58%	34.315
Dycasa	38,50	0,13%	15,62%	60,42%	-16,30%	1.297
Ferrum	5,55	-2,63%	0,91%	24,72%	-36,43%	14.364
Francés	160,00	-0,31%	6,52%	45,45%	3,90%	602.582
Grupo Clarín	68,40	-0,87%	8,49%	8,49%	23,24%	8.329
Inversora Juramento	9,95	0,00%	-1,49%	-5,24%	-17,08%	114.179
Holcim	55,25	-2,73%	-13,54%	16,32%	-27,05%	67.510
IRSA	67,50	0,15%	4,65%	16,78%	23,97%	33.794
Ledesma	15,05	0,00%	-2,90%	14,02%	-13,01%	17.800
Molinos	50,90	0,79%	0,20%	17,69%	-15,87%	3.569
Molinos Agro	297,00	0,00%	2,41%	4,21%	65,00%	836
Oeste	40,25	0,63%	-4,17%	15,66%	15,33%	30.591
Paty	10,20	-2,39%	4,62%	20,00%	-23,88%	3.729
PGR (Ex Andes Energia)	12,00	-0,83%	2,13%	6,19%	25,00%	153.462
Rosenbusch	8,00	-1,23%	-3,61%	9,59%	-4,19%	1.125
San Miguel	124,60	0,48%	-0,32%	14,94%	4,88%	13.672
Semino	3,74	-1,32%	9,68%	17,24%	-6,03%	94.740
TGLT	11,85	-3,27%	-6,32%	40,24%	-31,90%	13.262

GAS CUYANA

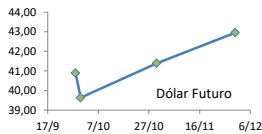


ADR ARGENTINOS Y BRASILEÑOS

Ticker	28-sep	Var. Diaria	Var. Sem.	Var. Mens.	Var. Anual
Petrobras APBR	USD 12,07	-1,31%	4,96%	11,04%	17,30%
Banco Macro BMA	USD 41,37	-5,59%	-14,70%	-5,20%	-64,30%
Cresud CRESY	USD 14,16	-4,13%	-6,90%	-2,61%	-35,90%
Francés FRAN	USD 11,67	-2,67%	-3,79%	36,97%	-53,69%
Galicia GGAL	USD 25,43	-5,78%	-14,55%	13,02%	-61,38%
IRSA IRSA	USD 16,95	0,36%	-1,11%	3,42%	-42,74%
Telecom TECO	USD 17,42	-5,02%	-11,44%	5,38%	-52,44%
TGS TGS	USD 14,52	-4,79%	-14,29%	11,78%	-34,68%
Tenaris TS	USD 33,52	-0,42%	2,51%	-0,06%	5,21%
Vale do Rio doce VALE	USD 14,84	0,00%	-1,46%	12,42%	21,34%
YPF YPF	USD 15,45	-3,74%	-9,33%	2,12%	-32,56%

Dólar implícito 41,73

Dólar	Dólar futuro	
28-sep	Día Anterior	
Cotización actual	40,90	41,00
Septiembre 2018	39,63	38,58
Octubre 2018	41,39	40,10
Noviembre 2018	42,95	41,50



Tasas de interés

	28-sep	Día Anterior	Sem. Anterior	Mes Anterior	Var Anual
Call Money	54,00%	54,0%	56,0%	52,0%	26,8%
Cautión 7 días	45,15%	45,7%	39,3%	52,6%	24,4%
Badlar Privada	42,75%	42,4%	43,9%	36,1%	23,1%
Lebac corto plazo	45,04%	45,0%	45,0%	45,0%	28,8%
Cautión 30 días	46,40%	43,2%	39,6%	52,5%	25,6%
Lebac 98 días	42,75%	42,8%	42,8%	42,8%	28,7%

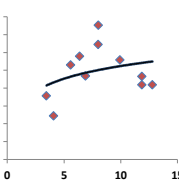
Renta Fija

Pesos + CER							Lebacs	Vto	Precio	Tasa	días	
		28-sep	Var. Diaria	Var. Sem.	Var. Mens.	Paridad	TIR					
Boncer 2020	TC20	148,30	↑ 0,20%	0,20%	5,18%	99,11	10,0%	I17O18	17/10/2018	971,750	55,85%	19,00
Cons Serie 6	PR13	412,00	↓ -2,83%	-3,96%	7,29%	89,44	8,3%	I21N8	21/11/2018	933,000	48,54%	54,00
Disc. Pesos	DICP	788,00	↓ -2,72%	-6,08%	11,93%	107,99	8,2%	I19D8	19/12/2018	895,001	52,22%	82,00
Par Pesos	PARP	320	↓ -0,93%	-7,45%	11,98%	62,64	8,5%					
Cupón PBI	TVPP	2,65	↓ -3,64%	-5,36%	-1,85%	-	-					
Tasa Badlar o Lebacs												
		28-sep	Var. Diaria	Var. Sem.	Var. Mens.	Paridad	TIR					
Bonar 2019	AMX9	103,50	↑ 0,49%	1,47%	4,50%	101,04	58,3%					
Bonar 2020	AM20	106,00	↑ 1,92%	4,43%	2,91%	102,78	57,7%					
Bonte 2020	TJ20	120,00	↑ 1,69%	2,56%	3,90%	99,40	66,1%					

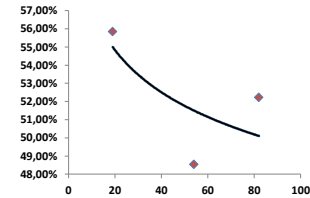
Dólares							
		28-sep	Var. Diaria	Var. Sem.	Var. Mens.	Var. Anual	TIR
Bonar 20	AO20	4.294	↑ 2,92%	10,10%	15,43%	104,96%	8,8%
Global 22	A2E2	3.766	↑ 0,43%	7,35%	17,69%	86,81%	8,2%
Bonar 24	AY24	4.225	↑ 1,64%	9,64%	17,36%	94,34%	9,9%
Bonar 25	AA25	3.400	↑ 0,89%	5,59%	19,30%	70,85%	9,6%
Global 27	AZE7	3.560	↑ 1,42%	6,65%	20,49%	68,40%	9,3%
Disc Ley Arg	DICA	5.180	↑ 0,88%	5,71%	21,03%	78,04%	10,8%
Disc Ley NY	DICY	5.350	↑ 2,29%	9,18%	20,36%	81,31%	10,2%
Par Ley Arg	PARA	2.410	↑ 5,01%	8,31%	18,25%	78,52%	9,1%
Par Ley NY	PARY	2.465	↑ 2,71%	5,39%	17,35%	75,44%	9,3%
Bonar 37	AA37	3.470	↑ 0,58%	4,36%	21,75%	61,81%	9,8%
Arg 2117	AC17	3.300	↑ 1,23%	7,84%	22,22%	71,16%	9,1%
Cupón Arg.	TVPA	145	↑ 9,02%	1,94%	3,57%	-24,79%	-
Cupón NY	TVPY	158	↑ 1,94%	1,94%	-2,47%	-18,97%	-

Series D							
		28-sep	Var. Diaria	Var. Sem.	Var. Mens.	Var. Anual	TIR
Disc Ley Arg	DICAD	125,0	↓ -2,80%	-4,58%	8,93%	-27,75%	-
Bonar 24	AY24D	101,9	↓ -2,63%	-1,21%	6,48%	-12,76%	-

Curva soberana en dólares



Curva Lebacs



Comentarios

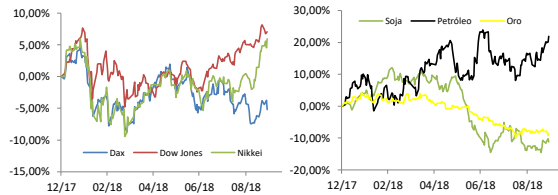
• Wall Street cerró casi plano porque los avances de Intel y los sectores de bienes raíces y de servicios públicos fueron contrarrestados por Facebook, luego de que el líder de las redes sociales en internet reveló un incidente de seguridad. El Dow subió **0,07%** el S&P plano y el Nasdaq ganó **0,05%**.

• Las perspectivas para la economía de Estados Unidos parecen brillantes, pero existen tres riesgos clave, dijo uno de los políticos más influyentes de la Reserva Federal el viernes: la tensión en los mercados emergentes y las políticas locales de comercio y fiscal.

• Facebook dijo que piratas informáticos descubrieron una falla de seguridad que les permitió acceder a hasta 50 millones de cuentas de usuarios, una importante violación que se agrega a un terrible año para la reputación de la compañía.

Índices Internacionales

Índice	País	28-sep	Var. Diaria	Var. Sem.	Var. Mens.	Var. Anual
Dow Jones	USA	26458,31	↑ 0,07%	-1,07%	1,90%	7,04%
Nasdaq	USA	8046,35	↑ 0,05%	0,74%	-0,78%	16,56%
S&P 500	USA	2913,98	↓ 0,00%	-0,54%	0,43%	8,99%
IBEX	España	9389,2	↓ -1,45%	-2,10%	-0,11%	-6,52%
Dax	Alemania	12246,73	↓ -1,52%	-1,48%	-0,95%	-5,19%
FTSE	Inglaterra	7.510,20	↓ -0,47%	0,27%	1,05%	-2,31%
CAC 40	Francia	5493,49	↓ -0,85%	-0,01%	1,60%	3,41%
Nikkei	Japón	24120,04	↑ 1,36%	1,05%	5,49%	5,95%
SSE 180	China	7699,02	↑ 1,11%	1,11%	4,45%	-10,98%
Kospi	Corea	2343,07	↓ -0,52%	0,17%	0,87%	-5,04%
Bovespa	Brasil	79342,42	↓ -0,82%	-0,13%	3,48%	3,85%
MXX	México	49504,16	↓ -0,29%	0,32%	-0,09%	0,30%



Acciones más operadas USA

Especie	USA		Variación			
	28-sep	Cedear	Var. Diaria	Var. Sem.	Var. Mens.	Var. Anual
Apple	225,74	940,00	↑ 0,35%	3,71%	-0,83%	33,39%
BofA	29,46	620,00	↓ -1,60%	-5,06%	-4,75%	-0,20%
Citigroup	71,74	101,50	↓ -1,66%	-3,25%	0,70%	-3,59%
Coca-Cola	46,19	384,00	↑ 0,39%	-0,84%	3,63%	0,68%
GE	11,29	97,00	↓ -2,08%	-7,23%	-12,75%	-35,30%
Google	1.193,47	1.750,00	↓ -0,10%	2,35%	-2,03%	14,05%

VIX	28-sep	Var. Diaria	Var. Sem.	Var. Mens.	Var. Anual
VIX	12,12%	↓ -2,34%	3,77%	-5,75%	9,78%

Se trata de una medida de volatilidad. Un mayor valor implica más miedo por parte de los inversores.

Commodities

	28-sep	Var. Diaria	Var. Sem.	Var. Mens.	Var. Anual
Petróleo	73,3	↑ 1,47%	3,49%	4,94%	21,88%
Gas Natural	3,01	↓ -1,67%	1,04%	3,16%	1,79%
Oro	1192	↑ 0,79%	-0,63%	-0,75%	-8,46%
Plata	14,60	↑ 2,82%	2,46%	0,69%	-13,84%
Cobre	2,81	↑ 1,04%	-1,51%	5,27%	-14,87%
Soja	845,5	↓ -1,11%	-0,21%	1,50%	-11,16%
Maíz	356,25	↓ -2,33%	-0,28%	-2,40%	1,57%
Trigo	509	↓ -0,78%	-2,44%	-6,69%	19,20%

Monedas Internacionales

	28-sep	Var. Diaria	Día Ant.	Sem. Ant.	Mes Ant.	dic 17
Peso	42,60	↑ 3,90%	41,00	38,30	38,5	18,95
Euro	1,1612	↓ -0,25%	1,1641	1,1751	1,1603	1,2
Libra	1,3034	↓ -0,37%	1,3082	1,308	1,2966	1,3517
Yen	113,71	↑ 0,27%	113,4	112,59	111,06	112,7
Real	4,0503	↑ 0,92%	4,0135	4,0509	4,0567	3,3128

ADR TELECOM



Disclaimer: El presente informe es confeccionado por Corsiglia y Cia. S.A. y tiene como objetivo brindar a su destinatario en formación general, y no constituye, de ningún modo, oferta, invitación o recomendación por parte de nuestra compañía para la compra o venta de los títulos valores y/o de los instrumentos financieros mencionados en él.