



Argentina

7 de Junio de 2018

Comentarios

- El Merval subió **1,39%** en una buena jornada, alentada por el desempeño de los ADR en Wall Street. Las principales alzas se dieron en: Transener (+6,75%), Valores (+5,53%) y Central Puerto (+5,03%). El volumen fue de \$ 727 millones y \$ 5 millones en CEDEARS.
- El departamento de Comercio de EE.UU. iniciará una "revisión" por cambio de circunstancias de los derechos antidumping y de los compensatorios aplicados a las importaciones de biodiesel de Argentina.
- Fitch bajó panorama de calificación de Argentina a negativo por la debilidad de la economía y un incierto panorama para la consolidación fiscal en los próximos años.
- Resultados mixtos en bonos. En la curva de pesos el PR13 bajó **0,34%** y el Par subió **8,03%**. En la curva de bonos en dólares el AY24 bajó **0,23%** y el A2E7 subió **0,79%**.

BYMA

Indice	6-nov	Var. Diaria	Var. Sem.	Var. Mens.	Var. Anual
Merval	31.404,69	↑ 1,39%	-0,05%	6,49%	4,45%
Merval Arg.	28.294,57	↑ 1,71%	0,41%	8,34%	-5,19%
Burcap	94.675,91	↑ 0,82%	-0,53%	5,32%	10,11%

Indice Merval



Acciones líderes

Especie	7-nov	Var. Diaria	Var. Sem.	Var. Mens.	Var. Anual	Vol. Nom.
Aluar	19,10	↑ 2,41%	3,52%	3,52%	26,49%	943.673
Banco Macro	160,40	↓ -1,32%	-6,64%	0,66%	-24,34%	155.847
BYMA	390,15	↑ 1,01%	10,81%	16,01%	15,30%	338.833
Cablevisión	303,90	↑ 2,03%	1,38%	5,28%	-35,48%	144.555
Central Puerto	37,60	↑ 5,03%	2,04%	10,43%	-39,38%	715.431
Comercial	3,54	↑ 1,43%	-1,67%	-0,56%	-25,00%	2.035.480
Edenor	44,05	↑ 1,85%	0,92%	8,77%	-3,72%	67.880
Francés	141,50	↑ 1,76%	-4,39%	7,20%	-8,12%	77.757
Galicia	95,90	↑ 2,40%	0,05%	15,20%	-22,47%	976.113
Grupo Finan. Valores	5,53	↑ 5,53%	4,34%	9,29%	-22,22%	5.142.814
Metrogas	31,90	↑ 3,07%	0,00%	2,82%	-29,11%	108.646
Mirgor	339,95	↓ -0,86%	-2,27%	7,58%	-32,24%	7.061
Pampa	50,15	↓ -1,57%	-1,76%	5,14%	0,50%	683.789
Petrobras Brasil	276,95	↓ -1,28%	-3,37%	-4,80%	190,88%	294.750
Ternium Arg. (Ex Siderar)	15,90	↓ -0,31%	-3,34%	1,92%	13,02%	508.816
Supervielle	62,50	↑ 3,56%	-3,18%	6,11%	-44,13%	468.606
Tenaris	543,40	↓ -0,93%	-0,47%	3,01%	88,58%	24.195
TGN	52,50	↑ 1,55%	0,57%	4,37%	-29,02%	94.710
TGS	111,80	↑ 1,50%	1,87%	7,55%	40,65%	116.435
Transener	45,85	↑ 6,75%	4,80%	13,35%	-6,33%	579.640
YPFD	579,55	↑ 0,77%	2,38%	6,96%	37,42%	51.388

Panel General

Especie	7-nov	Var. Diaria	Var. Sem.	Var. Mens.	Var. Anual	Volumen Nom.
Agrometal	13,85	↑ 3,75%	1,47%	4,53%	-41,06%	71.784
Banco Patagonia	36,00	↑ 7,14%	4,35%	7,46%	-36,32%	9.956
Banco Santander Río	20,20	↓ -1,94%	-1,94%	1,25%	-15,83%	6.394
Autopista del Sol	124,00	↑ 3,77%	10,96%	21,21%	16,38%	45.629
Banco Hipotecario	11,40	↓ -1,72%	-6,17%	3,64%	-16,18%	34.470
Boldit	4,94	→ 0,00%	-2,37%	2,07%	-34,22%	54.240
Caputo	16,70	↑ 1,83%	-0,60%	15,17%	-11,87%	8.834
Capex	70,00	→ 0,00%	0,00%	2,94%	-12,77%	2.553
Celulosa	15,90	↑ 6,35%	6,35%	7,80%	-11,91%	89.157
Central Costanera	9,70	↑ 1,04%	1,04%	1,04%	-39,38%	169.483
Consultatio	38,70	→ 0,00%	-1,53%	3,20%	-32,34%	50.568
Cresud	45,50	↓ -1,52%	-1,30%	8,33%	10,04%	127.940
Distrib. Gas Cuyana	43,00	↑ 2,26%	-0,58%	0,00%	2,91%	48.842
Dycasa	38,70	↓ -0,77%	1,31%	1,84%	-15,87%	10.671
Ferrum	4,55	↑ 1,11%	-2,15%	1,11%	-47,88%	33.635
Grupo Clarin	0,00	↓ -100,00%	-100,00%	#####	-100,00%	-
Inversora Juramento	8,80	↑ 1,15%	-1,12%	0,57%	-26,67%	3.900
Holcim	55,85	↑ 1,55%	7,20%	26,36%	-26,26%	95.808
IRSA	50,55	↓ -0,88%	1,10%	5,20%	-7,16%	13.809
Ledesma	12,75	↑ 2,00%	-0,78%	1,19%	-26,30%	35.266
Loma Negra	77,00	↓ -1,28%	2,12%	20,31%	-9,84%	75.834
Molinos	43,05	↑ 0,23%	-1,82%	0,12%	-28,84%	2.376
Molinos Agro	236,00	↑ 0,43%	-1,67%	0,43%	31,11%	199
Oeste	41,10	↑ 3,14%	2,88%	13,85%	17,77%	56.519
Paty	4,35	↓ -1,14%	-1,58%	2,35%	-67,54%	108.520
PGR (Ex Andes Energía)	8,82	↓ -3,08%	-3,50%	3,76%	-8,12%	122.261
Rosenbusch	6,32	↓ -4,96%	-9,71%	-4,24%	-24,31%	459
San Miguel	104,00	↓ -0,95%	-2,35%	-0,95%	-12,46%	23.748
Semino	3,40	↓ -0,87%	-3,95%	-2,86%	-14,57%	44.841
Telecom	134,05	↑ 1,17%	1,17%	3,19%	-1,97%	143.038
TGLT	9,00	→ 0,00%	0,00%	4,65%	-48,28%	20.730

TRANSENER



ADR ARGENTINOS Y BRASILEÑOS

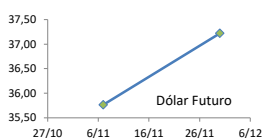
Ticker	7-nov	Var. Diaria	Var. Sem.	Var. Mens.	Var. Anual
Petrobras APBR	USD 15,55	↓ -2,02%	-3,60%	-4,31%	51,12%
Banco Macro BMA	USD 43,82	↓ -3,76%	-9,12%	-1,95%	-62,19%
Cresud CRESY	USD 12,74	↑ 0,16%	-2,15%	7,24%	-42,33%
Francés FRAN	USD 11,96	↓ -0,08%	-4,40%	9,02%	-52,54%
Galicia GGAL	USD 26,39	→ 0,08%	-1,60%	14,44%	-59,92%
IRSA IRSA	USD 14,00	↓ -2,85%	1,08%	4,71%	-52,70%
Telecom TECO	USD 18,81	↑ 0,21%	-0,74%	3,87%	-48,65%
TGS TGS	USD 15,75	↑ 1,88%	1,29%	8,40%	-29,15%
Tenaris TS	USD 30,63	↓ -0,81%	0,03%	4,79%	-3,86%
Vale do Rio doce VALE	USD 15,32	↑ 0,20%	-0,84%	1,46%	25,27%
YPF YPF	USD 16,30	↑ 1,75%	3,43%	8,67%	-28,85%

Tasas de interés

	7-nov	Día Anterior	Sem. Anterior	Mes Anterior	Var Anual
Call Money	60,00%	62,0%	61,0%	65,0%	26,8%
Cautión 7 días	54,00%	-	54,6%	49,2%	24,4%
Badlar Privada	51,69%	51,3%	53,6%	53,3%	23,1%
Lebac corto plazo	57,00%	57,0%	57,0%	45,0%	28,8%
Cautión 30 días	52,90%	-	51,6%	50,4%	25,6%
Lebac 98 días	57,00%	57,0%	57,0%	57,0%	28,7%

Dólar implícito 35,58

Dólar	Dólar futuro	7-nov	Día Anterior
Cotización actual		35,76	35,55
Noviembre 2018		37,22	37,26
Diciembre 2018		38,59	38,60



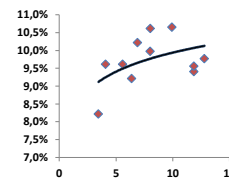
Renta Fija

Pesos + CER								Lebacs	Vto	Precio	Tasa	días
		7-nov	Var. Diaria	Var. Sem.	Var. Mens.	Paridad	TIR					
Boncar 2020	TC20	159,00	0,00%	0,00%	3,92%	99,11	8,1%	I21N8	21/11/2018	979,150	55,52%	14,00
Cons Serie 6	PR13	428,55	-0,34%	-1,26%	-0,10%	89,44	8,8%	I19D8	19/12/2018	947,000	48,64%	42,00
Disc. Pesos	DICP	896,00	0,00%	-1,21%	2,52%	107,99	7,3%					
Par Pesos	PARP	378,1	8,03%	-1,79%	5,32%	62,64	7,7%					
Cupón PBI	TVPP	2,5	4,17%	14,68%	28,21%	-	-					
Tasa Badlar o Lebacs												
		7-nov	Var. Diaria	Var. Sem.	Var. Mens.	Paridad	TIR					
Bonar 2019	AMX9	108,00	0,00%	-0,09%	0,00%	101,04	58,3%					
Bonar 2020	AM20	109,80	-0,18%	0,05%	1,20%	102,78	57,7%					
Bonte 2020	TJ20	120,00	-1,64%	-0,91%	-0,66%	99,40	66,1%					

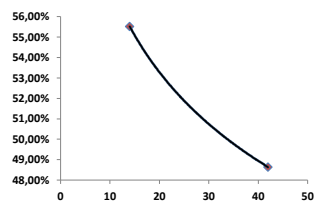
Dólares							
		7-nov	Var. Diaria	Var. Sem.	Var. Mens.	Var. Anual	TIR
Bonar 20	AO20	3.585	-0,14%	-0,42%	0,14%	71,12%	8,2%
Global 22	A2E2	3.375	0,90%	1,37%	2,58%	67,41%	9,6%
Bonar 24	AY24	3.540	-0,23%	0,43%	0,80%	75,43%	9,2%
Bonar 25	AA25	2.905	-0,85%	0,10%	1,40%	45,98%	9,6%
Global 27	A2E7	3.175	0,79%	1,76%	2,58%	50,19%	10,2%
Disc Ley Arg	DICA	4.505	0,33%	1,01%	4,52%	54,84%	10,6%
Disc Ley NY	DICY	4.680	-0,06%	1,50%	5,88%	58,60%	10,0%
Par Ley Arg	PARA	2.030	6,28%	6,56%	7,41%	50,37%	9,4%
Par Ley NY	PARY	2.060	-0,48%	-0,72%	1,98%	46,62%	9,6%
Bonar 37	AA37	2.750	-0,36%	1,10%	4,36%	28,24%	10,7%
Arg 2117	AC17	2.855	0,14%	0,35%	3,07%	48,08%	9,8%
Cupón Arg.	TVPA	125	0,00%	2,36%	5,04%	-35,17%	-
Cupón NY	TVPY	130	0,00%	2,36%	8,33%	-33,33%	-

Series D							
		7-nov	Var. Diaria	Var. Sem.	Var. Mens.	Var. Anual	TIR
Disc Ley Arg	DICAD	125,7	0,56%	1,91%	5,94%	-27,34%	-
Bonar 24	AY24D	99,05	-0,20%	0,15%	1,41%	-11,90%	-

Curva soberana en dólares



Curva Lebacs



Comentarios

- Los principales índices cerraron con avances de más del 2%, con ganancias generalizadas lideradas por los sectores tecnología y cuidado de la salud e impulsadas por apuestas de los inversores a que un Congreso dividido será bueno para las acciones. El Dow subió **2,13%** y el Nasdaq **2,64%**.
- El presidente de Estados Unidos, Donald Trump, prometió resistir cualquier intento de la nueva mayoría demócrata en la Cámara de Representantes de usar sus poderes para impulsar investigaciones a su gobierno.
- Samsung Electronics presentó su esperado teléfono plegable a desarrolladores en San Francisco y pidió a los programadores de Android que comiencen a diseñar aplicaciones para el producto, que aún no tiene una fecha de lanzamiento.

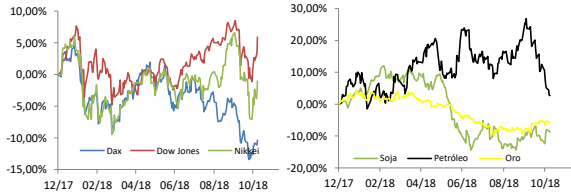
Índices Internacionales

Índice	País	7-nov	Var. Diaria	Var. Sem.	Var. Mens.	Var. Anual
Dow Jones	USA	26180,3	2,13%	3,60%	4,24%	5,91%
Nasdaq	USA	7570,75	2,64%	2,91%	3,63%	9,67%
S&P 500	USA	2813,89	2,12%	3,34%	3,77%	5,25%
IBEX	España	9167,9	1,99%	1,94%	3,09%	-8,72%
Dax	Alemania	11579,1	0,83%	0,52%	1,15%	-10,36%
FTSE	Inglaterra	7.117,28	1,09%	-38,21%	-0,15%	-7,42%
CAC 40	Francia	5137,94	1,24%	0,70%	0,87%	-3,29%
Nikkei	Japón	22528,73	1,72%	1,28%	2,77%	-1,04%
SSE 180	China	7268,75	-0,66%	-1,97%	1,66%	-15,95%
Kospi	Corea	2114,1	1,17%	0,86%	4,16%	-14,32%
Bovespa	Brasil	87714,35	-1,08%	-0,80%	0,33%	14,81%
MXX	México	46917,4	1,27%	3,24%	6,77%	-4,94%

Acciones más operadas USA

Especie	USA		Cedear			
	7-nov	Var. Diaria	Var. Sem.	Var. Mens.	Var. Anual	
Apple	209,95	745,00	3,03%	1,19%	-4,07%	24,06%
BofA	28,54	500,00	1,17%	2,33%	3,78%	-3,32%
Citigroup	68,26	80,00	2,37%	3,55%	4,28%	-8,27%
Coca-Cola	49,37	354,25	0,53%	2,85%	3,11%	7,61%
GE	9,20	66,50	-2,34%	-0,97%	-8,91%	-47,28%
Google	1.093,39	0,00	3,56%	3,37%	1,54%	4,49%
VIX	16,36%	-17,83%	-16,15%	-22,94%	48,19%	

Se trata de una medida de volatilidad. Un mayor valor implica más miedo por parte de los inversores.



Commodities

	7-nov	Var. Diaria	Var. Sem.	Var. Mens.	Var. Anual
Petróleo	61,7	-0,06%	-2,25%	-4,90%	2,70%
Gas Natural	3,54	-0,03%	7,64%	7,71%	19,63%
Oro	1225	-0,18%	-0,65%	0,85%	-5,94%
Plata	14,55	0,28%	-1,11%	2,31%	-14,14%
Cobre	2,76	0,78%	-1,85%	3,52%	-16,21%
Soja	867,75	-0,49%	-0,86%	3,43%	-8,83%
Maíz	372,25	-0,27%	0,27%	2,48%	6,13%
Trigo	510,25	-0,34%	0,29%	1,95%	19,50%

Monedas Internacionales

	7-nov	Var. Diaria	Día Ant.	Sem. Ant.	Mes Ant.	dic 17
Peso	37,10	0,00%	37,10	37,10	38	18,95
Euro	1,1432	0,01%	1,1431	1,1389	1,1317	1,2
Libra	1,3128	0,15%	1,3108	1,2976	1,2774	1,3517
Yen	113,61	0,15%	113,44	113,23	112,98	112,7
Real	3,7319	-0,79%	3,7616	3,697	3,7228	3,3128

DOW JONES



Disclaimer: El presente informe es confeccionado por Corsiglia y Cia. S.A. y tiene como objetivo brindar a su destinatario en formación general, y no constituye, de ningún modo, oferta, invitación o recomendación por parte de nuestra compañía para la compra o venta de los títulos valores y/o de los instrumentos financieros mencionados en él.