



Argentina

7 de Enero de 2019

Comentarios

- El Merval subió **2,19%** en una buena jornada, con papeles siguiendo las subas de los ADR en Wall Street. Las principales alzas se dieron en: Macro (+7,63%), TGN (+5,42%) y Aluar (+3,98%). El volumen fue de \$ 834 millones y \$ 22 millones en CEDEARS.
- Las necesidades de financiamiento en 2019 cayeron a un 46% desde un 60% previsto anteriormente, ante mayor saldo de caja inicial producto de un refinanciamiento en 2018 mejor a lo proyectado inicialmente.
- Resultados mixtos en bonos. En la curva de pesos el TC20 subió **2,56%** y el TJ20 bajó **0,22%**. En la curva de bonos en dólares el AY24 subió **0,32%** y el DICY subió **1,14%**.

BYMA

Indice	7-ene	Var. Diaria	Var. Sem.	Var. Mens.	Var. Anual
Merval	33.010,54	↑ 2,19%	2,19%	8,97%	8,97%
Merval Arg.	30.085,37	↑ 2,19%	2,19%	8,61%	8,61%
Burcap	97.316,61	↑ 2,01%	2,01%	9,30%	9,30%

Indice Merval



Acciones líderes

Especie	7-ene	Var. Diaria	Var. Sem.	Var. Mens.	Var. Anual	Vol. Nom.
Aluar	18,30	↑ 3,98%	3,98%	5,78%	5,78%	551.835
Banco Macro	187,50	↑ 7,63%	7,63%	14,36%	14,36%	369.658
BYMA	372,50	↑ 2,42%	2,42%	-1,56%	-1,56%	53.058
Cablevisión	250,00	↓ -0,99%	-0,99%	4,84%	4,84%	58.541
Central Puerto	34,50	↓ -0,86%	-0,86%	3,60%	5,70%	570.238
Comercial	3,50	↑ 1,16%	1,16%	4,79%	4,79%	1.768.780
Edenor	50,40	↓ -0,30%	-0,30%	-1,08%	-1,08%	51.827
Francés	152,00	↑ 2,98%	2,98%	7,42%	7,42%	154.222
Galicia	117,50	↑ 3,12%	3,12%	13,75%	13,75%	1.822.081
Grupo Finan. Valores	5,44	↑ 3,23%	3,23%	3,23%	3,23%	4.427.437
Mirgor	347,50	↓ -1,39%	-1,39%	-2,25%	-2,25%	6.657
Pampa	52,90	↓ -0,09%	-0,09%	13,16%	13,16%	792.204
Petrobras Brasil	284,50	↑ 2,74%	2,74%	13,96%	13,96%	271.236
Ternium Arg. (Ex Siderar)	14,95	↑ 1,70%	1,70%	13,26%	13,26%	1.019.029
Supervielle	67,30	↑ 1,51%	1,51%	6,32%	6,32%	1.007.060
Tenaris	428,50	↑ 1,06%	1,06%	4,36%	4,36%	61.598
TGN	61,30	↑ 5,42%	5,42%	8,40%	8,40%	121.913
TGS	117,25	↑ 0,64%	0,64%	6,93%	6,93%	155.548
Transener	49,55	↑ 1,95%	1,95%	9,99%	9,99%	376.154
YPFD	539,00	↔ 0,08%	0,08%	7,34%	7,34%	42.956

Panel General

Especie	7-ene	Var. Diaria	Var. Sem.	Var. Mens.	Var. Anual	Volumen Nom.
Agrometal	12,45	↑ 4,62%	4,62%	3,75%	3,75%	70.991
Banco Patagonia	35,30	↑ 0,86%	0,86%	3,37%	3,37%	2.031
Banco Santander Rio	17,40	↑ 2,35%	2,35%	-0,57%	-0,57%	60.337
Autopista del Sol	122,75	↑ 1,11%	1,11%	2,42%	2,42%	13.641
Banco Hipotecario	12,40	↑ 5,53%	5,53%	5,53%	5,53%	419.584
Boldt	4,62	↔ 0,00%	0,00%	13,51%	13,51%	211.029
Caputo	13,20	↔ 0,00%	0,00%	-2,94%	-2,94%	-
Capex	65,10	↑ 1,72%	1,72%	5,17%	5,17%	300
Celulosa	18,55	↑ 0,27%	0,27%	1,92%	1,92%	30.459
Central Costanera	8,71	↓ -2,13%	-2,13%	5,70%	5,70%	55.642
Consultatio	36,10	↔ 0,00%	0,00%	-3,22%	-3,22%	99.760
Cresud	48,15	↑ 3,33%	3,33%	7,24%	7,24%	294.285
Distrib. Gas Cuyana	40,00	↑ 2,04%	2,04%	4,58%	4,58%	67.484
Dycasa	40,95	↓ -0,12%	-0,12%	7,76%	7,76%	22.809
Ferrum	3,61	↑ 3,14%	3,14%	7,76%	7,76%	12.987
Grupo Clarin	52,00	↑ 6,12%	6,12%	6,12%	5,05%	2.217
Inversora Juramento	8,65	↑ 1,17%	1,17%	-0,57%	-0,57%	1.141
Holcim	58,60	↓ -0,26%	-0,26%	0,17%	0,17%	116.020
IRSA	49,50	↑ 3,56%	3,56%	3,02%	3,02%	65.156
Ledesma	12,45	↔ 0,00%	0,00%	2,05%	2,05%	14.326
Loma Negra	84,90	↑ 3,03%	3,03%	5,47%	5,47%	71.267
Metrogas	26,95	↓ -0,92%	-0,92%	2,64%	1,70%	55.138
Molinos	40,00	↑ 0,13%	0,13%	8,11%	8,11%	1.868
Molinos Agro	230,00	↔ 0,00%	0,00%	7,98%	7,98%	892
Oeste	36,40	↑ 0,41%	0,41%	4,00%	4,00%	96.830
Paty	4,60	↔ 0,00%	0,00%	3,60%	3,60%	5.135
PGR (Ex Andes Energía)	11,30	↓ -0,88%	-0,88%	2,26%	2,26%	168.542
Rosenbusch	6,10	↓ -2,40%	-2,40%	-3,17%	-3,17%	2.200
San Miguel	99,90	↑ 0,91%	0,91%	4,61%	4,61%	3.179
Semino	2,98	↓ -0,33%	-0,33%	0,68%	0,68%	76.513
Telecom	110,50	↓ -4,58%	-4,58%	-7,14%	-7,14%	38.393
TGLT	7,80	↑ 0,65%	0,65%	7,14%	7,14%	15.145

GRUPO FINANCIERO VALORES

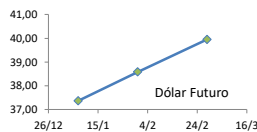


ADR ARGENTINOS Y BRASILEÑOS

Ticker	7-ene	Var. Diaria	Var. Sem.	Var. Mens.	Var. Anual
Petrobras	USD 15,06	↑ 2,03%	2,03%	15,58%	15,58%
Banco Macro	USD 50,01	↑ 6,63%	6,63%	17,53%	17,53%
Cresud	USD 12,78	↑ 0,31%	0,31%	9,32%	9,32%
Francés	USD 12,22	↑ 3,12%	3,12%	10,99%	10,99%
Galicia	USD 31,24	↑ 1,76%	1,76%	16,05%	16,05%
IRSA	USD 13,26	↑ 1,69%	1,69%	4,41%	4,41%
Telecom	USD 14,95	↓ -1,58%	-1,58%	-0,13%	-0,13%
TGS	USD 15,71	↑ 1,29%	1,29%	10,79%	10,79%
Tenaris	USD 22,86	↑ 1,28%	1,28%	6,52%	6,52%
Vale do Rio doce	USD 13,83	↓ -1,36%	-1,36%	6,22%	6,22%
YPF	USD 14,53	↑ 0,69%	0,69%	11,17%	11,17%

Dólar implícito 37,06

Dólar	Dólar futuro	
Dólar	7-ene	Día Anterior
Cotización actual	37,36	37,39
Enero 2019	38,58	38,78
Febrero 2019	39,95	40,18
Marzo 2019	41,31	41,54



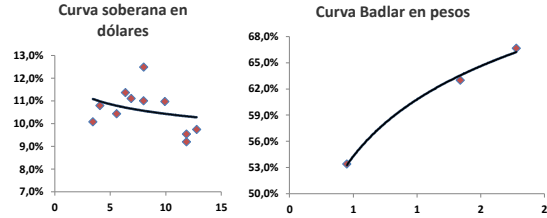
Tasas de interés

	7-ene	Día Anterior	Sem. Anterior	Mes Anterior	Var Anual
Call Money	54,00%	53,0%	53,0%	51,0%	51,0%
Caucción 7 días	42,00%	41,7%	41,7%	42,7%	42,7%
Badlar Privada	47,50%	47,0%	47,0%	48,3%	48,3%
Lete 105 días	44,97%	45,0%	45,0%	45,0%	45,0%
Caucción 30 días	43,16%	42,1%	42,1%	42,7%	42,7%
Lete 180 días	47,09%	47,1%	47,1%	47,1%	47,1%

Renta Fija

Pesos + CER		7-ene	Var. Diaria	Var. Sem.	Var. Mens.	Paridad	TIR	LECAPS	Precio	Vencimiento	Tasa cap.	TNA
Boncar 2020	TC20	160,00	↑ 2,56%	2,56%	2,56%	99,11	8,1%	LTPE9	115,00	31/1/2019	4,00%	50,85%
Cons Serie 6	PR13	420,00	↑ 0,96%	0,96%	2,44%	89,44	13,2%	L2PF9	106,50	22/2/2019	4,00%	45,48%
Disc. Pesos	DICP	887,00	↑ 0,23%	0,23%	1,43%	107,99	8,6%	LTFP9	116,20	28/2/2019	4,00%	41,37%
Par Pesos	PARP	360	↑ 1,41%	1,41%	8,43%	62,64	9,1%	LTPM9	112,50	29/3/2019	2,85%	43,59%
Cupón PBI	TVPP	2,05	↓ -2,38%	-2,38%	0,00%	-	-	LTPA9	113,75	30/4/2019	4,00%	42,25%
Tasa Badlar o Lebac		7-ene						LTPY9	111,00	31/5/2019	3,75%	42,60%
Bonar 2019	AMX9	105,30	↑ 0,43%	0,43%	0,77%	100,88	53,4%					
Bonar 2020	AM20	106,90	↓ -0,09%	-0,09%	2,30%	100,42	63,0%					
Bonte 2020	TI20	115,25	↓ -0,22%	-0,22%	4,30%	95,46	66,7%					

Dólares		7-ene	Var. Diaria	Var. Sem.	Var. Mens.	Var. Anual	TIR
Bonar 20	AO20	3.681	↓ -0,11%	-0,11%	-1,18%	-1,18%	10,1%
Global 22	A2E2	3.416	↔ 0,07%	0,07%	2,81%	2,81%	10,8%
Bonar 24	AY24	3.570	↑ 0,32%	0,32%	0,63%	0,63%	11,4%
Bonar 25	AA25	2.900	↑ 1,58%	1,58%	5,45%	5,45%	10,4%
Global 27	A2E7	3.200	↑ 2,07%	2,07%	5,96%	5,96%	11,1%
Disc Ley Arg	DICA	4.085	↑ 0,25%	0,25%	5,39%	5,39%	12,5%
Disc Ley NY	DICY	4.450	↑ 1,14%	1,14%	4,71%	4,71%	11,0%
Par Ley Arg	PARA	2.150	↑ 4,88%	4,88%	8,59%	8,59%	9,2%
Par Ley NY	PARY	2.220	↑ 0,91%	0,91%	4,23%	4,23%	9,5%
Bonar 37	AA37	2.790	↓ -0,18%	-0,18%	3,91%	3,91%	11,0%
Arg 2117	AC17	2.885	↑ 1,23%	1,23%	6,03%	6,03%	9,7%
Cupón Arg.	TVPA	152	↑ 2,70%	0,61%	0,00%	0,00%	-
Cupón NY	TVPY	164	↑ 0,61%	0,61%	-1,86%	-1,86%	-
Series D							
Disc Ley Arg	DICAD	109,7	↑ 0,78%	0,78%	7,76%	7,76%	
Bonar 24	AY24D	95,15	↑ 0,53%	0,53%	1,98%	1,98%	



Comentarios

- Las acciones de Amazon y Netflix alimentaron una segunda jornada de ganancias en Wall Street, con el reinicio de las negociaciones comerciales entre Estados Unidos y China ayudando a tranquilizar preocupaciones que han sacudido al mercado los últimos meses. El Dow subió 0,42%, el S&P 0,70% y el Nasdaq 1,26%.
- La Reserva Federal podría necesitar un solo aumento de tasas de interés en el 2019, dijo el lunes el presidente de la Fed de Atlanta Raphael Bostic, enfocándose en el nerviosismo de los ejecutivos de empresa sobre la economía y el crecimiento mundial como factores que podrían contener al banco central.
- Importadores chinos hicieron el lunes su tercera más grande compra de soja de Estados Unidos en un mes (180.000 toneladas) en momentos en que funcionarios de ambos países se reúnen por primera vez desde la tregua acordada en la guerra comercial que los enfrenta.
- El Gobierno de Brasil aumentará la supervisión de organizaciones no gubernamentales que trabajan en el país y controlará los fondos públicos entregados a esos grupos, dijo el secretario de Gobierno Carlos dos Santos Cruz.

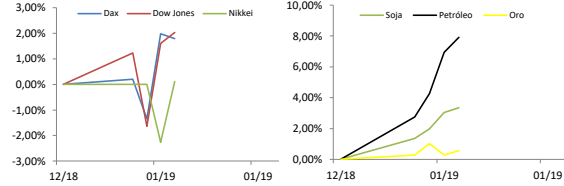
Índices Internacionales

Índice	País	7-ene	Var. Diaria	Var. Sem.	Var. Mens.	Var. Anual
Dow Jones	USA	23531,35	↑ 0,42%	0,42%	0,87%	0,87%
Nasdaq	USA	6823,47	↑ 1,26%	1,26%	2,84%	2,84%
S&P 500	USA	2549,69	↑ 0,70%	0,70%	1,71%	1,71%
IBEX	España	8776,3	↑ 0,44%	0,44%	3,33%	3,33%
Dax	Alemania	10747,81	↓ -0,18%	-0,18%	1,79%	1,79%
FTSE	Inglaterra	6.810,88	↓ -0,39%	-0,39%	1,23%	1,23%
CAC 40	Francia	4719,17	↓ -0,38%	-0,38%	-0,24%	-0,24%
Nikkei	Japón	20038,97	↑ 2,44%	2,44%	-0,19%	-0,19%
SSE 180	China	6898,07	↑ 0,33%	0,33%	1,31%	1,31%
Kospi	Corea	2037,1	↑ 1,34%	1,34%	1,35%	1,35%
Bovespa	Brasil	91699,05	↓ -0,15%	-0,15%	4,34%	4,34%
MX	México	42834,2	↑ 0,89%	0,89%	3,32%	3,32%

Acciones más operadas USA

Especie	USA	Cedear	7-ene	Var. Diaria	Var. Sem.	Var. Mens.	Var. Anual
Apple	147,93	550,00	↓ -0,22%	-0,22%	-5,31%	-5,31%	
BofA	25,56	489,00	↓ -0,08%	-0,08%	4,80%	4,80%	
Citigroup	55,61	71,00	↑ 0,87%	0,87%	7,29%	7,29%	
Coca-Cola	46,95	355,00	↓ -1,30%	-1,30%	-0,53%	-0,53%	
GE	8,74	65,00	↑ 6,20%	6,20%	16,38%	16,38%	
Google	1.068,39	1.390,00	↓ -0,22%	-0,22%	3,02%	3,02%	
VIX	21,40%	0,09%	0,09%	-24,49%	-24,49%		

Se trata de una medida de volatilidad. Un mayor valor implica más miedo por parte de los inversores.



Commodities

	7-ene	Var. Diaria	Var. Sem.	Var. Mens.	Var. Anual
Petróleo	48,7	↑ 0,91%	0,91%	7,92%	7,92%
Gas Natural	2,95	↓ -2,71%	-2,71%	-10,74%	-10,74%
Oro	1289	↑ 0,29%	0,29%	0,58%	0,58%
Plata	15,64	↓ -0,30%	-0,30%	1,68%	1,68%
Cobre	2,64	↓ -0,30%	-0,30%	-1,66%	-1,66%
Soja	912,25	↑ 0,30%	0,30%	3,34%	3,34%
Maiz	382,25	↓ -0,20%	-0,20%	1,80%	1,80%
Trigo	516,75	↓ -0,05%	-0,05%	1,03%	1,03%

Monedas Internacionales

	7-ene	Var. Diaria	Día Ant.	Sem. Ant.	Mes Ant.	dic 17
Peso	38,80	↔ 0,00%	38,80	38,80	39,5	39,5
Euro	1,1475	↑ 0,64%	1,1402	1,1402	1,144	1,144
Libra	1,2772	↑ 0,30%	1,2734	1,2734	1,271	1,271
Yen	108,74	↑ 0,26%	108,46	108,46	110,29	110,29
Real	3,7361	↑ 0,55%	3,7156	3,7156	3,8821	3,8821

ADR BANCO MACRO



Disclaimer: El presente informe es confeccionado por Corsiglia y Cía. S.A. y tiene como objetivo brindar a su destinatario en formación general, y no constituye, de ningún modo, oferta, invitación o recomendación por parte de nuestra compañía para la compra o venta de los títulos valores y/o de los instrumentos financieros mencionados en él.