



Argentina

18 de Febrero de 2019

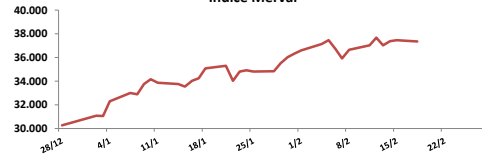
Comentarios

- El Merval bajó **0,31%** en una rueda volátil sin la referencia de Wall Street y con escaso volumen. Las mayores bajas se registraron en Banco Francés (-2,13), Mirgor (-1,90%) y Central Puerto (-1,80%). El volumen negociado fue de \$ 351 millones y \$ 7 millones en CEDEARS.
- El Banco Central colocó Leliq por \$ 190.000 millones a una tasa promedio en leve alza del 44,312% a siete días de plazo.
- El Banco Central anunció que sobrecumplirá la meta de base monetaria ante datos de inflación por encima de lo proyectado.
- Resultados mixtos en bonos. En la curva de pesos el TI20 subió **0,22%** y el Par bajó **0,50%**. En la curva de bonos en dólares el AY24 bajó **0,34%** y el DICY subió **0,31%**.

BYMA

Indice	18-feb	Var. Diaria	Var. Sem.	Var. Mens.	Var. Anual
Merval	37.355,24	-0,31%	-0,31%	2,83%	23,31%
Merval Arg.	33.881,91	-0,28%	-0,28%	2,01%	22,32%
Burcap	108.237,25	-0,53%	-0,53%	1,84%	21,56%

Indice Merval



Acciones líderes

Especie	18-feb	Var. Diaria	Var. Sem.	Var. Mens.	Var. Anual	Vol. Nom.
Aluar	20,00	5,26%	5,26%	4,99%	15,61%	1.411.032
Banco Macro	217,10	-1,59%	-1,59%	1,21%	32,42%	19.559
BYMA	385,50	-0,13%	-0,13%	0,78%	1,88%	23.905
Cablevisión	276,50	2,41%	2,41%	0,91%	15,96%	11.600
Central Puerto	40,90	-1,80%	-1,80%	6,37%	18,33%	178.756
Comercial	3,51	0,29%	0,29%	1,15%	5,09%	3.227.467
Edenor	54,05	-1,73%	-1,73%	1,03%	6,08%	42.795
Francés	160,00	-2,32%	-2,32%	-5,33%	13,07%	30.513
Galicia	134,00	-0,59%	-0,59%	-1,00%	29,72%	247.993
Grupo Finan. Valores	7,06	5,69%	5,69%	14,61%	33,97%	5.303.312
Mirgor	387,00	-1,90%	-1,90%	0,65%	8,86%	4.923
Pampa	56,90	-1,47%	-1,47%	6,85%	21,71%	144.335
Petrobras Brasil	322,15	-1,06%	-1,06%	6,69%	29,04%	100.201
Ternium Arg. (Ex Siderar)	16,60	5,06%	5,06%	9,57%	25,76%	2.251.751
Supervielle	81,25	-0,31%	-0,31%	4,57%	28,36%	198.426
Tenaris	527,75	1,26%	1,26%	13,35%	28,53%	48.816
TGN	69,20	-0,29%	-0,29%	3,75%	22,37%	41.615
TGS	120,80	-1,23%	-1,23%	-4,01%	10,17%	30.980
Transener	57,70	-1,37%	-1,37%	1,05%	28,08%	58.726
YPFD	594,10	-1,55%	-1,55%	-2,01%	18,31%	22.375

Panel General

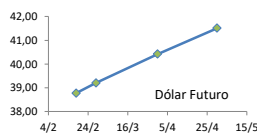
Especie	18-feb	Var. Diaria	Var. Sem.	Var. Mens.	Var. Anual	Volumen Nom.
Agrometal	14,00	2,19%	2,19%	10,67%	16,67%	75.158
Banco Patagonia	42,00	-1,64%	-1,64%	6,19%	22,99%	6.917
Banco Santander Rio	21,70	-0,69%	-0,69%	3,33%	24,00%	1.603
Autopista del Sol	121,00	-1,63%	-1,63%	-5,47%	0,96%	13.660
Banco Hipotecario	13,80	0,73%	0,73%	1,85%	17,45%	71.447
Boldt	4,93	2,71%	2,71%	14,92%	21,13%	1.563.199
Caputo	11,55	6,94%	6,94%	3,75%	-15,07%	6.141
Capex	66,50	-0,75%	-0,75%	-7,64%	7,43%	5.311
Celulosa	18,60	-1,59%	-1,59%	0,54%	2,20%	26.567
Central Costanera	9,75	0,52%	0,52%	8,33%	18,33%	24.291
Consultatio	46,00	-0,11%	-0,11%	8,24%	23,32%	11.410
Cresud	50,20	-0,20%	-0,20%	0,40%	11,80%	49.400
Distrib. Gas Cuyana	43,20	0,58%	0,58%	-4,85%	12,94%	32.888
Dycasa	43,80	0,00%	0,00%	-2,67%	15,26%	-
Ferrum	3,76	-0,27%	-0,27%	1,90%	12,24%	28.790
Grupo Clarin	48,00	-2,04%	-2,04%	-2,04%	-3,03%	1.054
Inversora Juramento	8,95	-2,72%	-2,72%	-3,66%	2,87%	1.075.547
Holcim	69,50	1,46%	1,46%	-2,80%	18,80%	41.129
IRSA	54,70	1,30%	1,30%	-1,44%	13,84%	3.996
Ledesma	13,80	0,00%	0,00%	2,60%	13,11%	19.860
Loma Negra	89,05	-2,36%	-2,36%	-4,76%	10,62%	15.305
Metrogas	29,00	-1,53%	-1,53%	-3,92%	9,43%	26.217
Molinos	44,00	4,76%	4,76%	1,15%	18,92%	10.291
Molinos Agro	265,00	0,00%	0,00%	8,16%	24,41%	1.007
Oeste	42,75	0,59%	0,59%	13,10%	22,14%	39.736
Paty	4,38	0,69%	0,69%	-1,57%	-1,35%	1.919
PGR (Ex Andes Energía)	11,90	1,28%	1,28%	1,28%	7,69%	232.296
Rosenbusch	6,30	5,18%	5,18%	10,53%	0,00%	46
San Miguel	96,00	0,52%	0,52%	-2,04%	0,52%	9.582
Semino	3,20	0,63%	0,63%	2,24%	8,11%	42.605
Telecom	125,00	0,81%	0,81%	0,81%	5,04%	5.363
TGLT	6,34	5,67%	5,67%	-3,94%	-12,91%	152.258

TERNIUM ARGENTINA



Dólar implícito 38,56

	Dólar futuro	
	18-feb	Día Anterior
Cotización actual	38,77	38,33
Febrero 2019	39,20	38,77
Marzo 2019	40,42	39,89
Abril 2019	41,51	41,07



ADR ARGENTINOS Y BRASILEÑOS

Ticker	18-feb	Var. Diaria	Var. Sem.	Var. Mens.	Var. Anual	
Petrobras	APBR	USD 16,75	0,00%	0,00%	2,76%	28,55%
Banco Macro	BMA	USD 56,95	0,00%	0,00%	-1,59%	33,84%
Cresud	CRESY	USD 13,02	0,00%	0,00%	-3,41%	11,38%
Francés	FRAN	USD 12,67	0,00%	0,00%	-6,49%	15,08%
Galicia	GGAL	USD 34,78	0,00%	0,00%	-4,74%	29,20%
IRSA	IRSA	USD 13,95	0,00%	0,00%	-9,65%	9,84%
Telecom	TECO	USD 15,95	0,00%	0,00%	-3,27%	6,55%
TGS	TGS	USD 15,66	0,00%	0,00%	-6,95%	10,44%
Tenaris	TS	USD 26,81	0,00%	0,00%	7,37%	24,93%
Vale do Rio doce	VALE	USD 12,33	0,00%	0,00%	-0,88%	-5,30%
YPF	YPF	USD 15,47	0,00%	0,00%	-5,38%	18,36%

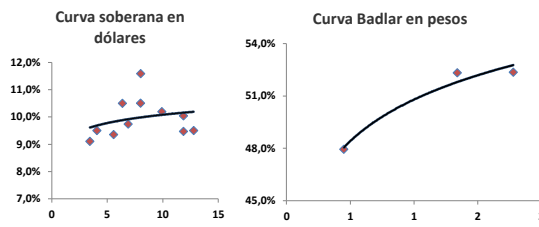
Tasas de interés

	18-feb	Día Anterior	Sem. Anterior	Mes Anterior	Var Anual
Call Money	38,00%	37,0%	37,0%	42,0%	51,0%
Caucción 7 días	35,50%	35,7%	35,7%	42,1%	42,7%
Badlar Privada	36,06%	35,9%	35,9%	44,1%	48,3%
Lete 105 días	44,97%	45,0%	45,0%	45,0%	45,0%
Caucción 30 días	36,00%	37,1%	37,1%	42,5%	42,7%
Lete 180 días	47,09%	47,1%	47,1%	47,1%	47,1%

Renta Fija

Pesos + CER		18-feb	Var. Diaria	Var. Sem.	Var. Mens.	Paridad	TIR	LECAPS	Precio	Vencimiento	Tasa cap.	TNA
Boncar 2020	TC20	185,10	↑ 0,22%	0,22%	2,55%	99,11	8,1%	LTPF9	121,55	28/2/2019	4,00%	37,06%
Cons Serie 6	PR13	471,50	↑ 0,11%	0,11%	0,96%	89,44	8,1%	LTPM9	118,50	29/3/2019	2,85%	36,45%
Disc. Pesos	DICP	996,00	↓ -0,20%	-0,20%	1,84%	107,99	7,6%	LTPA9	120,00	30/4/2019	4,00%	35,84%
Par Pesos	PARP	398	↓ -0,50%	-0,50%	1,53%	62,64	8,6%	LTPY9	117,00	31/5/2019	3,75%	37,91%
Cupón PBI	TVPF	2,21	↓ -3,91%	-3,91%	-3,07%	-	-					
Tasa Badlar o Lebac		18-feb										
Bonar 2019	AMX9	109,25	↔ 0,00%	0,00%	1,16%	100,88	47,9%					
Bonar 2020	AM20	115,60	↔ 0,00%	0,00%	3,58%	100,42	52,3%					
Bonte 2020	TI20	118,00	↑ 0,22%	-0,51%	0,21%	95,46	52,4%					

Dólares		18-feb	Var. Diaria	Var. Sem.	Var. Mens.	Var. Anual	TIR	
Bonar 20	AO20	3.924	↑ 0,33%	0,33%	2,70%	5,34%	9,1%	
Global 22	A2E2	3.490	↓ -0,43%	-0,43%	2,80%	5,06%	9,5%	
Bonar 24	AY24	3.827	↓ -0,34%	-0,34%	2,74%	7,89%	10,5%	
Bonar 25	AA25	3.190	↑ 1,98%	1,98%	3,91%	16,00%	9,4%	
Global 27	A2E7	3.221	↓ -0,54%	-0,54%	1,13%	6,64%	9,7%	
Disc Ley Arg	DICA	4.531	↓ -0,20%	-0,20%	2,86%	16,90%	11,6%	
Disc Ley NY	DICY	4.825	↓ 0,31%	0,31%	2,44%	13,53%	10,5%	
Par Ley Arg	PARA	2.160	↓ -0,46%	-0,46%	4,07%	9,09%	9,5%	
Par Ley NY	PARY	2.275	↔ 0,00%	0,00%	0,84%	6,81%	10,0%	
Bonar 37	AA37	3.098	↓ -1,20%	-1,20%	2,74%	15,36%	10,2%	
Arg 2117	AC17	3.010	↑ 0,67%	0,67%	1,69%	10,62%	9,5%	
Cupón Arg.	TVPA	157	↓ -0,63%	1,49%	-1,57%	2,96%	-	
Cupón NY	TVPY	188	↑ 1,49%	1,49%	1,49%	12,36%	-	
Series D								
Disc Ley Arg	DICAD	116,5	↓ -0,47%	-0,47%	-1,27%	14,45%		
Bonar 24	AY24D	98,75	↓ -0,30%	-0,30%	-0,37%	5,84%		



Comentarios

- Los mercados estadounidenses no operaron por día del presidente.
- La Unión Europea quiere mejorar sus relaciones comerciales con Estados Unidos, pero reaccionará rápidamente si el presidente Donald Trump decide imponer aranceles a las importaciones de vehículos de la UE, dijo la Comisión Europea.
- La cosecha de soja 2018/2019 de Brasil avanzó a 36% del área sembrada, 19 puntos porcentuales por encima de lo recolectado hasta esta época del año en la temporada anterior.

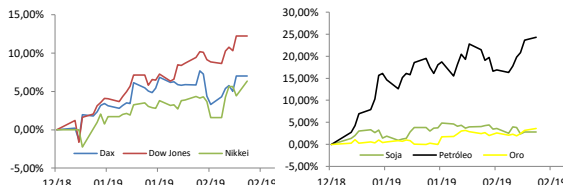
Índices Internacionales

Índice	País	18-feb	Var. Diaria	Var. Sem.	Var. Mens.	Var. Anual
Dow Jones	USA	25883,25	↔ 0,00%	0,00%	3,53%	10,96%
Nasdaq	USA	7472,41	↔ 0,00%	0,00%	2,62%	12,62%
S&P 500	USA	2775,6	↔ 0,00%	0,00%	2,64%	10,72%
IBEX	España	9155,5	↑ 0,35%	0,35%	1,09%	7,79%
Dax	Alemania	11299,2	↓ -0,01%	-0,01%	1,13%	7,01%
FTSE	Inglaterra	7.219,47	↓ -0,24%	-0,24%	3,60%	7,30%
CAC 40	Francia	5168,54	↑ 0,30%	0,30%	3,52%	9,26%
Nikkei	Japón	21281,85	↑ 1,82%	1,82%	2,45%	6,00%
SSE 180	China	7667,19	↑ 2,90%	2,90%	5,87%	12,61%
Kospi	Corea	2210,89	↑ 0,67%	0,67%	0,27%	9,99%
Bovespa	Brasil	96421,83	↓ -1,13%	-1,13%	-1,00%	9,71%
MX	México	42999,06	↔ 0,02%	0,02%	-2,25%	3,71%

Acciones más operadas USA

Especie	USA	Cedear	18-feb	Var. Diaria	Var. Sem.	Var. Mens.	Var. Anual
Apple	170,42	651,00	↔ 0,00%	0,00%	2,39%	9,08%	
BofA	29,11	530,00	↔ 0,00%	0,00%	2,25%	19,35%	
Citigroup	64,27	84,90	↔ 0,00%	0,00%	-0,29%	24,00%	
Coca-Cola	45,24	355,00	↔ 0,00%	0,00%	-6,00%	-4,15%	
GE	10,09	81,00	↔ 0,00%	0,00%	-0,69%	34,35%	
Google	1.113,65	1.500,00	↔ 0,00%	0,00%	-0,24%	7,38%	
VIX	14,91%	↔ 0,00%	0,00%	-10,02%	-47,39%		

Se trata de una medida de volatilidad. Un mayor valor implica más miedo por parte de los inversores.



Commodities

	18-feb	Var. Diaria	Var. Sem.	Var. Mens.	Var. Anual
Petróleo	56,1	↑ 0,56%	0,56%	4,22%	24,33%
Gas Natural	2,63	↓ -0,04%	-0,04%	-6,54%	-20,40%
Oro	1328	↑ 0,45%	0,45%	0,47%	3,62%
Plata	15,80	↔ 0,09%	0,09%	-1,39%	2,72%
Cobre	2,85	↑ 0,85%	0,85%	2,08%	6,25%
Soja	907,5	↔ 0,00%	0,00%	-0,85%	2,80%
Maiz	374,75	↔ 0,00%	0,00%	-0,46%	-0,20%
Trigo	504,25	↔ 0,00%	0,00%	-2,37%	-1,42%

Monedas Internacionales

	18-feb	Var. Diaria	Día Ant.	Sem. Ant.	Mes Ant.	dic 17
Peso	40,00	↔ 0,00%	40,00	40,00	38,8	39,5
Euro	1,1313	↑ 0,19%	1,1292	1,1292	1,1449	1,144
Libra	1,293	↑ 0,30%	1,2891	1,2891	1,3108	1,271
Yen	110,6	↑ 0,14%	110,44	110,44	108,85	110,29
Real	3,7356	↑ 0,94%	3,7009	3,7009	3,6441	3,8821

PETROLEO WTI



Disclaimer: El presente informe es confeccionado por Corsiglia y Cía. S.A. y tiene como objetivo brindar a su destinatario información general, y no constituye, de ningún modo, oferta, invitación o recomendación por parte de nuestra compañía para la compra o venta de los títulos valores y/o de los instrumentos financieros mencionados en él.