



Argentina

25 de Febrero de 2019

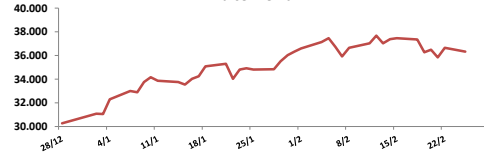
Comentarios

- El Merval bajó **0,86%** en una plaza vendedora, a contramano de los mercados internacionales. Las mayores bajas se registraron en Supervielle (-2,64%), Banco Macro (-2,43) e YPF (-2,40%). El volumen negociado fue de \$ 530 millones y \$ 15 millones en CEDEARS.
- El ministerio de Hacienda licitó tres diferentes Letras del Tesoro en pesos, dos capitalizables y una ajustable por inflación, por un total de \$ 43.959 millones. La Lecap a 71 días cerró a 41,73% mientras que la de 365 días a 40,55%. Por otro lado la LECER a 183 días licitó a un rendimiento de 8,12% + CER.
- Resultados mixtos en bonos. En la curva de pesos el Discount subió **0,36%** y el PR13 **2,17%**. En la curva de bonos en dólares el AY24 bajó **1,31%** y el DICA **0,78%**.

BYMA

Indice	25-feb	Var. Diaria	Var. Sem.	Var. Mens.	Var. Anual
Merval	36.332,03	-0,86%	-0,86%	0,01%	19,94%
Merval Arg.	32.805,97	-0,74%	-0,74%	-1,23%	18,43%
Burcap	105.413,55	-0,94%	-0,94%	-0,81%	18,39%

Indice Merval



Acciones líderes

Especie	25-feb	Var. Diaria	Var. Sem.	Var. Mens.	Var. Anual	Vol. Nom.
Aluar	19,15	1,06%	1,06%	0,52%	10,69%	455.180
Banco Macro	206,40	-2,43%	-2,43%	-3,78%	25,89%	116.748
BYMA	371,50	1,36%	1,36%	-2,88%	-1,82%	37.771
Cablevisión	271,50	-1,27%	-1,27%	-0,91%	13,86%	14.388
Central Puerto	41,45	-0,12%	-0,12%	7,80%	14,08%	598.509
Comercial	3,38	-0,88%	-0,88%	-2,59%	1,20%	627.340
Edenor	52,60	-0,57%	-0,57%	-1,68%	3,24%	133.275
Francés	155,70	-1,46%	-1,46%	-7,87%	10,04%	92.619
Galicia	131,50	-0,27%	-0,27%	-2,84%	27,30%	651.234
Grupo Finan. Valores	7,11	0,28%	0,28%	15,42%	34,91%	2.454.677
Mirgor	367,50	-0,68%	-0,68%	-4,42%	3,38%	6.518
Pampa	53,45	-0,56%	-0,56%	0,38%	14,33%	468.241
Petrobras Brasil	321,45	-2,06%	-2,06%	6,46%	28,76%	198.005
Ternium Arg. (Ex Siderar)	15,20	-0,98%	-0,98%	0,33%	15,15%	907.930
Supervielle	75,65	-2,64%	-2,64%	-2,64%	19,51%	1.086.882
Tenaris	536,60	-0,23%	-0,23%	15,25%	30,69%	32.837
TGN	71,80	0,42%	0,42%	7,65%	26,97%	128.067
TGS	122,35	2,47%	2,47%	-2,78%	11,58%	160.647
Transener	55,50	-0,36%	-0,36%	-2,80%	23,20%	163.980
YPFD	578,15	-2,40%	-2,40%	-4,64%	15,13%	66.342

Panel General

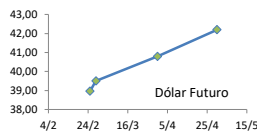
Especie	25-feb	Var. Diaria	Var. Sem.	Var. Mens.	Var. Anual	Volumen Nom.
Agrometal	13,45	-2,89%	-2,89%	6,32%	12,08%	35.468
Banco Patagonia	40,35	-1,59%	-1,59%	2,02%	18,16%	3.232
Banco Santander Rio	20,50	0,00%	0,00%	-2,38%	17,14%	8.582
Autopista del Sol	121,00	0,00%	0,00%	-5,47%	0,96%	3.516
Banco Hipotecario	14,00	0,36%	0,36%	3,32%	19,15%	94.650
Boldt	4,69	0,43%	0,43%	9,32%	15,23%	241.566
Caputo	11,90	3,93%	3,93%	-0,83%	-12,50%	11.817
Capex	65,30	-0,46%	-0,46%	-9,31%	5,49%	913
Celulosa	18,70	0,00%	0,00%	1,08%	2,75%	89.128
Central Costanera	9,40	3,30%	3,30%	4,44%	14,08%	238.323
Consultatio	46,00	-0,43%	-0,43%	8,24%	23,22%	27.780
Cresud	49,30	-0,30%	-0,30%	-1,40%	9,80%	193.772
Distrib. Gas Cuyana	41,00	0,12%	0,12%	-9,69%	7,19%	23.591
Dycasa	42,30	-0,24%	-0,24%	-6,00%	11,32%	2.711
Ferrum	3,95	1,28%	1,28%	7,05%	17,91%	11.497
Grupo Clarin	48,50	-1,02%	-1,02%	-1,02%	-2,02%	50
Inversora Juramento	9,10	-0,55%	-0,55%	-2,05%	4,60%	90.123
Holcim	71,50	2,29%	2,29%	0,00%	22,22%	47.404
IRSA	52,75	-1,77%	-1,77%	-4,95%	9,78%	26.050
Ledesma	13,50	1,89%	1,89%	0,37%	10,66%	9.810
Loma Negra	90,75	-1,47%	-1,47%	-2,94%	12,73%	48.765
Metrogas	28,45	0,18%	0,18%	-7,34%	7,36%	21.851
Molinos	41,00	0,00%	0,00%	-5,75%	10,81%	7.174
Molinos Agro	236,50	-3,47%	-3,47%	-3,47%	11,03%	508
Oeste	41,15	-1,91%	-1,91%	8,86%	17,57%	26.751
Paty	4,32	-2,48%	-2,48%	-2,92%	-2,70%	17.357
PGR (Ex Andes Energía)	12,25	-1,21%	-1,21%	4,26%	10,86%	30.954
Rosenbusch	6,00	0,00%	0,00%	5,26%	-4,76%	2.000
San Miguel	94,30	-0,32%	-0,32%	-3,78%	-1,26%	10.429
Semino	3,02	-1,63%	-1,63%	-3,51%	2,03%	44.823
Telecom	118,00	-2,88%	-2,88%	-4,84%	-0,84%	18.329
TGLT	6,00	0,00%	0,00%	-9,09%	-17,58%	21.926

HOLCIM ARGENTINA



Dólar implícito 39,49

	Dólar futuro	
	25-feb	Día Anterior
Cotización actual	38,96	39,25
Febrero 2019	39,50	39,90
Marzo 2019	40,79	41,20
Abril 2019	42,20	42,62



ADR ARGENTINOS Y BRASILEÑOS

Ticker	25-feb	Var. Diaria	Var. Sem.	Var. Mens.	Var. Anual
Petrobras	USD 16,24	-2,35%	-2,35%	-0,37%	24,64%
Banco Macro	USD 52,27	-3,35%	-3,35%	-9,68%	22,84%
Cresud	USD 12,49	-2,19%	-2,19%	-7,34%	6,84%
Francés	USD 11,87	-1,00%	-1,00%	-12,40%	7,81%
Galicia	USD 33,46	-0,62%	-0,62%	-8,35%	24,29%
IRSA	USD 13,16	-4,50%	-4,50%	-14,77%	3,62%
Telecom	USD 15,20	-1,43%	-1,43%	-7,82%	1,54%
TGS	USD 15,47	1,71%	1,71%	-8,08%	9,10%
Tenaris	USD 27,37	0,44%	0,44%	9,61%	27,54%
Vale do Rio doce	USD 12,55	0,40%	0,40%	0,88%	-3,61%
YPF	USD 14,61	-2,21%	-2,21%	-10,64%	11,78%

Tasas de interés

	25-feb	Día Anterior	Sem. Anterior	Mes Anterior	Var Anual
Call Money	43,00%	46,0%	46,0%	42,0%	51,0%
Caucción 7 días	39,00%	39,4%	39,4%	42,1%	42,7%
Badlar Privada	36,56%	35,2%	35,2%	44,1%	48,3%
Lete 105 días	41,73%	38,0%	38,0%	45,0%	45,0%
Caucción 30 días	38,64%	39,0%	39,0%	42,5%	42,7%
Lete 180 días	40,55%	38,8%	38,8%	38,8%	47,1%

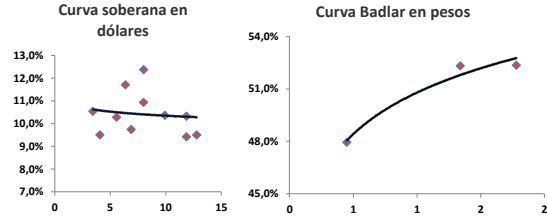
Renta Fija

Pesos + CER		25-feb	Var. Diaria	Var. Sem.	Var. Mens.	Paridad	TIR	LECAPS	Precio	Vencimiento	Tasa cap.	TNA
Boncar 2020	TC20	184,20	↑ 0,24%	0,24%	2,05%	99,11	8,1%	LTPF9	122,38	28/2/2019	4,00%	40,16%
Cons Serie 6	PR13	470,00	↑ 2,17%	2,17%	0,64%	89,44	8,6%	LTPM9	119,40	29/3/2019	2,85%	35,49%
Disc. Pesos	DICP	974,50	↑ 0,36%	0,36%	-0,36%	107,99	8,1%	LTPA9	119,85	30/4/2019	4,00%	40,52%
Par Pesos	PARP	385	↑ 4,11%	4,11%	-1,79%	62,64	9,0%	LTPY9	117,19	31/5/2019	3,75%	40,01%
Cupón PBI	TVPF	2,29	→ 0,00%	0,00%	0,44%	-	-					

Tasa Badlar o Lebac		25-feb	Var. Diaria	Var. Sem.	Var. Mens.	Paridad	TIR
Bonar 2019	AMX9	109,90	↓ -0,05%	-0,05%	1,76%	100,88	47,9%
Bonar 2020	AM20	115,50	↑ 0,43%	0,43%	3,49%	100,42	52,3%
Bonte 2020	TJ20	120,40	↑ 0,24%	-0,29%	2,25%	95,46	52,4%

Dólares		25-feb	Var. Diaria	Var. Sem.	Var. Mens.	Var. Anual	TIR
Bonar 20	AO20	3.949	↓ -0,53%	-0,53%	3,35%	6,01%	10,5%
Global 22	A2E2	3.545	↓ -0,28%	-0,28%	4,42%	6,71%	9,5%
Bonar 24	AY24	3.833	↓ -1,31%	-1,31%	2,90%	8,06%	11,7%
Bonar 25	AA25	3.115	↓ -1,21%	-1,21%	1,47%	13,27%	10,3%
Global 27	A2E7	3.250	↓ -1,52%	-1,52%	2,06%	7,62%	9,7%
Disc Ley Arg	DICA	4.450	↓ -0,78%	-0,78%	1,02%	14,81%	12,4%
Disc Ley NY	DICY	4.830	↓ -0,10%	-0,10%	2,55%	13,65%	10,9%
Par Ley Arg	PARA	2.160	↓ -1,82%	-1,82%	4,07%	9,09%	9,4%
Par Ley NY	PARY	2.345	↑ 0,21%	0,21%	3,95%	10,09%	10,3%
Bonar 37	AA37	3.127	↓ -0,57%	-0,57%	3,71%	16,46%	10,4%
Arg 2117	AC17	3.055	↓ -0,75%	-0,75%	3,21%	12,27%	9,5%
Cupón Arg.	TVPA	156	↓ -0,64%	1,62%	-1,89%	2,63%	-
Cupón NY	TVPY	188	↑ 1,62%	1,62%	1,62%	12,51%	-

Series D		25-feb	Var. Diaria	Var. Sem.	Var. Mens.	Var. Anual	TIR
Disc Ley Arg	DICAD	114,3	↑ 0,66%	0,66%	-3,14%	12,29%	-
Bonar 24	AY24D	98,08	↓ -0,42%	-0,42%	-1,05%	5,12%	-



Comentarios

Las acciones estadounidenses cerraron en alza después de que el presidente Donald Trump dijo que retrasaría la colocación de aranceles adicionales a los productos chinos. El Dow subió 0,23%, el S&P 0,12%, y el Nasdaq 0,36%.

Las negociaciones comerciales entre China y Estados Unidos han logrado progresos concretos y brindan perspectivas positivas para las relaciones bilaterales y la economía mundial, dijo el máximo diplomático del Gobierno chino.

El presidente de Estados Unidos, Donald Trump, dijo que es optimista sobre la posibilidad de alcanzar un acuerdo comercial final con China y que celebrará una cumbre para sellar cualquier pacto, aunque precisó que aún es posible que no haya una resolución positiva al conflicto.

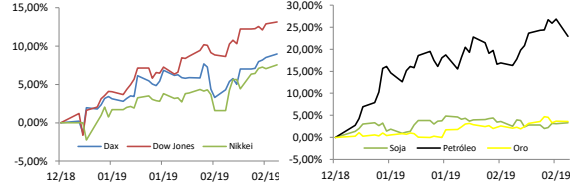
Índices Internacionales

Índice	País	25-feb	Var. Diaria	Var. Sem.	Var. Mens.	Var. Anual
Dow Jones	USA	26091,95	↑ 0,23%	0,23%	4,37%	11,85%
Nasdaq	USA	7554,46	↑ 0,36%	0,36%	3,75%	13,85%
S&P 500	USA	2796,11	↑ 0,12%	0,12%	3,40%	11,54%
IBEX	España	9204,3	↓ 0,00%	0,00%	1,63%	8,37%
Dax	Alemania	11505,39	↑ 0,42%	0,42%	2,97%	8,96%
FTSE	Inglaterra	7.183,74	→ 0,07%	0,07%	3,08%	6,77%
CAC 40	Francia	5231,85	↑ 0,31%	0,31%	4,79%	10,59%
Nikkei	Japón	21528,23	↑ 0,48%	0,48%	3,63%	7,23%
SSE 180	China	8315,49	↑ 6,14%	6,14%	14,82%	22,13%
Kospi	Corea	2232,56	→ 0,09%	0,09%	1,26%	11,07%
Bovespa	Brasil	97239,90	↓ -0,66%	-0,66%	-0,16%	10,64%
MXB	México	43664,33	↓ -0,17%	-0,17%	-0,74%	5,32%

Acciones más operadas USA

USA		Cedear	25-feb	Var. Diaria	Var. Sem.	Var. Mens.	Var. Anual
Apple	174,23	685,00	↑ 0,73%	0,73%	4,68%	11,52%	
BofA	29,27	553,00	↑ 0,65%	0,65%	2,81%	20,01%	
Citigroup	64,53	84,00	↓ 0,61%	0,61%	0,11%	24,50%	
Coca-Cola	44,94	353,50	↓ -0,75%	-0,75%	-6,63%	-4,79%	
GE	10,82	85,50	↑ 6,39%	6,39%	6,50%	44,07%	
Google	1.109,40	0,00	↓ -0,09%	-0,09%	-0,62%	6,97%	
VIX	14,85%	9,92%	9,92%	-10,38%	-47,60%		

Se trata de una medida de volatilidad. Un mayor valor implica más miedo por parte de los inversores.



Commodities

	25-feb	Var. Diaria	Var. Sem.	Var. Mens.	Var. Anual
Petróleo	55,4	↓ -3,06%	-3,06%	3,05%	22,93%
Gas Natural	2,84	↑ 5,10%	5,10%	1,03%	-13,95%
Oro	1327	↓ -0,10%	-0,10%	0,43%	3,58%
Plata	15,89	↓ -0,16%	-0,16%	-0,81%	3,32%
Cobre	2,95	↓ -0,05%	-0,05%	5,68%	10,00%
Soja	911,75	↑ 0,16%	0,16%	-0,38%	3,29%
Maiz	370,5	↓ -1,27%	-1,27%	-1,59%	-1,33%
Trigo	472,75	↓ -3,86%	-3,86%	-8,47%	-7,58%

Monedas Internacionales

	25-feb	Var. Diaria	Día Ant.	Sem. Ant.	Mes Ant.	dic 17
Peso	40,30	↓ -0,74%	40,60	40,60	38,8	39,5
Euro	1,1359	↑ 0,21%	1,1335	1,1335	1,1449	1,144
Libra	1,3126	↑ 0,53%	1,3057	1,3057	1,3108	1,271
Yen	111,06	↑ 0,36%	110,66	110,66	108,85	110,29
Real	3,7518	→ 0,08%	3,7487	3,7487	3,6441	3,8821

GENERAL ELECTRIC



Disclaimer: El presente informe es confeccionado por Corsiglia y Cía. S.A. y tiene como objetivo brindar a su destinatario información general, y no constituye, de ningún modo, oferta, invitación o recomendación por parte de nuestra compañía para la compra o venta de los títulos valores y/o de los instrumentos financieros mencionados en él.