



Argentina

27 de Marzo de 2019

Comentarios

• El Merval bajó **1,39%** en una mala rueda para los activos locales, contagiados de un contexto de caídas en emergentes y la suba del tipo de cambio. Las mayores bajas se registraron en: Telecom **(-4,25%)**, Macro **(-3,79%)** y Central Puerto **(-3,75%)**. El volumen negociado fue de \$ 732 millones y \$ 91 millones en CEDEARS.

• Macri defendió las políticas monetarias que aplica su Gobierno en momentos en que el peso se hundía a niveles mínimos históricos inmerso en un mercado escéptico por cuestiones locales y externas.

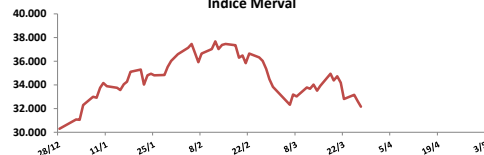
• La Organización para la Cooperación y el Desarrollo Económico (OCDE) prevé que la inflación en Argentina se desacelerará a alrededor de un 34% en 2019.

• Resultados mixtos en bonos. En la curva de pesos el PR13 subió **1,50%** y el AM20 bajó **1,25%**. En la curva de bonos en dólares el AY24 subió **1,22%** y el DICY **2,66%**.

BYMA

Indice	27-mar	Var. Diaria	Var. Sem.	Var. Mens.	Var. Anual
S&P Merval	32.174,68	-1,39%	-1,99%	-6,70%	6,21%
S&P Merval Arg.	28.561,13	-1,25%	-2,00%	-8,09%	3,11%

Indice Merval



Acciones líderes

Especie	27-mar	Var. Diaria	Var. Sem.	Var. Mens.	Var. Anual	Vol. Nom.
Aluar	16,75	2,13%	-0,30%	-10,43%	-3,18%	269.898
Banco Macro	188,05	-3,79%	-3,42%	-4,40%	14,70%	220.659
BYMA	306,00	-2,24%	-5,56%	-14,04%	-19,13%	65.899
Cablevisión	220,00	0,92%	-2,76%	-14,89%	-7,74%	25.100
Central Puerto	38,50	-3,75%	-0,52%	-3,27%	-8,13%	963.309
Comercial	3,09	-0,96%	-3,13%	-6,08%	-7,49%	1.221.656
Cresud	49,50	-1,00%	-2,94%	3,02%	10,24%	84.800
Edenor	42,50	-3,74%	-8,60%	-15,42%	-16,58%	360.441
Francés	134,15	-0,74%	-0,89%	-7,48%	-5,19%	65.525
Galicia	106,60	-1,25%	-1,75%	-11,75%	3,19%	1.496.518
Grupo Finan. Valores	6,13	0,00%	0,00%	-11,29%	16,32%	3.644.835
Mirgor	293,00	-2,66%	-4,09%	-21,13%	-17,58%	18.845
Pampa	45,75	-2,45%	-5,08%	-9,85%	-2,14%	1.376.770
Ternium Arg. (Ex Siderar)	14,70	1,73%	4,26%	0,68%	11,36%	1.027.738
Supervielle	52,95	-0,84%	-4,16%	-23,26%	-16,35%	953.826
Telecom	121,60	-4,25%	-2,72%	3,93%	2,18%	66.251
TGN	63,50	-0,78%	-7,03%	-10,31%	12,29%	391.519
TGS	109,10	-1,76%	-3,75%	-4,72%	-0,50%	313.254
Transener	44,00	-1,23%	-8,14%	-20,00%	-2,33%	747.503
YPFD	591,10	0,27%	2,31%	6,66%	17,71%	70.041

Panel General

Especie	27-mar	Var. Diaria	Var. Sem.	Var. Mens.	Var. Anual	Volumen Nom.
Agrometal	11,35	-2,16%	-2,16%	-12,36%	-5,42%	99.361
Banco Patagonia	37,70	-4,56%	-8,05%	-9,38%	10,40%	3.455
Banco Santander Río	17,20	-0,29%	0,58%	-12,02%	-1,71%	16.577
Autopista del Sol	111,75	-1,97%	-4,89%	-6,88%	-6,76%	12.703
Banco Hipotecario	12,85	-0,39%	-1,15%	-7,22%	9,36%	121.948
Boldt	3,99	-0,75%	5,28%	-10,54%	-1,97%	123.429
Caputo	7,31	-8,05%	-17,87%	-30,05%	-46,25%	14.609
Capex	53,70	-0,56%	-5,79%	-14,90%	-13,25%	5.196
Celulosa	19,15	0,52%	1,86%	1,06%	5,22%	80.640
Central Costanera	7,57	-3,57%	-7,68%	-20,32%	-8,13%	286.158
Consultatio	46,50	-2,11%	-5,10%	1,09%	24,66%	17.658
Distrib. Gas Cuyana	32,30	-2,12%	-6,92%	-18,84%	-15,56%	136.241
Dycasa	37,50	0,00%	1,76%	-12,79%	-1,32%	-
Ferrum	3,20	0,00%	2,56%	-15,34%	-4,48%	19.612
Grupo Clarín	38,95	-5,00%	-7,26%	-7,26%	-21,31%	9.968
Inversora Juramento	8,40	-2,33%	-3,45%	-5,62%	-3,45%	51.140
Holcim	72,00	0,00%	0,00%	0,00%	23,08%	27.055
IRSA	49,00	-1,01%	-2,78%	-6,93%	1,98%	23.124
Ledesma	12,10	-0,82%	-0,82%	-6,56%	-0,82%	74.667
Loma Negra	95,35	-0,05%	1,44%	8,85%	18,45%	22.653
Metrogas	21,00	-2,33%	-8,70%	-20,07%	-20,75%	214.929
Molinos	38,10	-0,78%	-1,04%	-4,51%	2,97%	4.571
Molinos Agro	220,00	0,00%	-5,17%	-4,35%	3,29%	2.093
Oeste	38,00	-2,44%	-2,81%	-3,31%	8,57%	48.735
Paty	4,22	-0,47%	-0,71%	-1,86%	-4,95%	98.040
Petrobras Brasil	340,50	-2,24%	1,90%	10,05%	36,39%	200.855
PGR (Ex Andes Energía)	10,45	-4,57%	-5,43%	-14,34%	-5,43%	214.302
Rosenbusch	5,80	0,00%	3,57%	-1,69%	-7,94%	-
San Miguel	82,00	-4,09%	-8,89%	-13,68%	-14,14%	59.824
Semino	2,32	-18,31%	-19,16%	-21,36%	-21,62%	90.996
Tenaris	620,00	2,99%	1,31%	18,96%	51,00%	29.997
TGLT	4,20	-2,33%	-0,47%	-26,96%	-42,31%	125.175

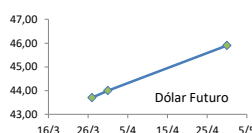
ALUAR



Dólar implícito

43,80

Dólar futuro		
Dólar	27-mar	Día Anterior
Cotización actual	43,70	42,35
Marzo 2019	44,00	42,80
Abril 2019	45,90	44,56
Mayo 2019	47,77	46,30



ADR ARGENTINOS Y BRASILEÑOS

	Ticker	27-mar	Var. Diaria	Var. Sem.	Var. Mens.	Var. Anual
Petrobras	APBR	USD 15,49	↓ -5,49%	-2,09%	-1,46%	18,88%
Banco Macro	BMA	USD 42,81	↓ -6,93%	-7,88%	-15,23%	0,61%
Cresud	CRESY	USD 11,42	↓ -3,95%	-7,00%	-8,42%	-2,31%
Francés	FRAN	USD 9,14	↓ -5,09%	-4,99%	-17,51%	-16,98%
Galicia	GGAL	USD 24,25	↓ -4,83%	-6,15%	-20,67%	-9,92%
IRSA	IRSA	USD 11,12	↓ -6,32%	-6,79%	-18,89%	-12,44%
Telecom	TECO	USD 14,41	↓ -3,81%	-3,87%	-3,22%	-3,74%
TGS	TGS	USD 12,51	↓ -4,50%	-7,06%	-13,90%	-11,78%
Tenaris	TS	USD 28,11	↓ -0,85%	-3,73%	5,88%	30,99%
Vale do Rio doce	VALE	USD 12,67	↓ -2,69%	-1,17%	1,52%	-2,69%
YPF	YPF	USD 13,38	↓ -2,76%	-2,76%	-5,37%	2,37%

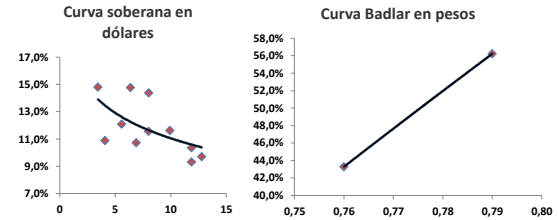
Tasas de interés

27-mar	Día Anterior	Sem. Anterior	Mes Anterior	Var Anual
Call Money	59,0%	57,5%	57,5%	51,0%
Cautión 7 días	45,80%	44,2%	42,8%	42,7%
Badlar Privada	44,19%	43,0%	42,1%	48,3%
Lete 105 días	41,73%	41,7%	41,7%	45,0%
Cautión 30 días	45,86%	43,8%	45,5%	42,7%
Lete 180 días	40,55%	40,6%	40,6%	47,1%

Renta Fija													
Pesos + CER		27-mar	Var. Diaria	Var. Sem.	Var. Mens.	Paridad	TIR	LECAPS		Precio	Vencimiento	Tasa cap.	TNA
Boncer 2020	TC20	184,50	↓ -1,60%	-1,86%	-0,51%	99,11	8,1%						
Cons Serie 6	PR13	466,90	↑ 1,50%	1,06%	-1,24%	89,44	#N/A	LTPM9		122,80	29/3/2019	2,85%	46,81%
Disc. Pesos	DICP	939,00	↓ -1,68%	-2,85%	-4,67%	107,99	#N/A	LTPA9		122,90	30/4/2019	4,00%	47,74%
Par Pesos	PARP	370	→ 0,00%	-3,42%	-6,33%	62,64	#REF!	LTPY9		119,00	31/5/2019	3,75%	49,05%
Cupón PBI	TVPP	1,95	→ 0,00%	0,00%	-8,88%	-							
Tasa Badlar o Lebac		27-mar											
Bonar 2020	AM20	102,50	↓ -1,25%	-1,68%	-10,32%	100,42	43,3%						
Bonte 2020	TJ20	112,70	↓ -1,60%	-2,00%	-6,47%	95,46	56,2%						
Dólares		27-mar	Var. Diaria	Var. Sem.	Var. Mens.	Var. Anual	TIR						
Bonar 20	AO20	4.190	↑ 0,84%	1,33%	6,40%	12,48%	14,8%						
Global 22	AZ22	3.850	↑ 1,99%	5,05%	8,79%	15,89%	10,9%						
Bonar 24	AY24	4.055	↑ 1,12%	1,94%	5,60%	14,32%	14,8%						
Bonar 25	AA25	3.152	↑ 0,54%	1,19%	1,68%	14,62%	12,1%						
Global 27	AZ27	3.600	↑ 1,98%	3,42%	9,92%	19,21%	10,7%						
Disc Ley Arg	DICA	4.480	↓ -0,11%	0,34%	1,59%	15,58%	14,4%						
Disc Ley NY	DICY	5.215	↑ 2,66%	4,30%	8,65%	22,71%	11,6%						
Par Ley Arg	PARA	2.355	↑ 2,26%	5,37%	11,08%	18,94%	9,3%						
Par Ley NY	PARY	2.590	↑ 2,78%	5,50%	11,64%	21,60%	10,4%						
Bonar 37	AA37	3.130	↑ 0,64%	0,84%	0,97%	16,57%	11,6%						
Arg 2117	AC17	3.310	↑ 2,48%	3,76%	8,21%	21,65%	9,7%						
Cupón Arg.	TVPA	141	↓ -2,83%	-6,90%	-10,08%	-7,30%	-						
Cupón NY	TVPY	162	↓ -1,82%	-6,90%	-11,48%	-3,05%	-						
Series D													
Disc Ley Arg	DICAD	102,3	↓ -2,01%	-3,67%	-8,54%	0,49%							
Bonar 24	AY24D	92,4	↓ -1,66%	-2,07%	-5,23%	-0,96%							

Curva soberana en dólares

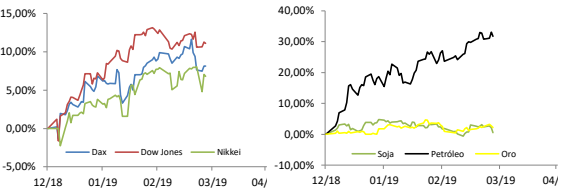
Curva Badlar en pesos



Comentarios

- Las acciones estadounidenses cayeron por una nueva baja de los retornos de los bonos estadounidenses que prolongaba una inversión de la curva de rendimiento, una situación que ahondaba la preocupación por las perspectivas de crecimiento. El S&P bajó **0,46%**, el Dow **0,13%** y el Nasdaq **0,63%**.
- Volkswagen se asoció con Amazon Web Services para organizar e integrar sus datos en 122 plantas, maquinaria y sistemas del grupo automotriz, a fin de mejorar sus procedimientos y la producción.
- La Cámara baja del Congreso brasileño aprobó una iniciativa que le da más poder sobre el presupuesto, algo que podría complicar los intentos del presidente Jair Bolsonaro de aprobar cambios polémicos al sistema público de pensiones del país.

Índices Internacionales						
Índice	País	27-mar	Var. Diaria	Var. Sem.	Var. Mens.	Var. Anual
Dow Jones	USA	25625,59	↓ -0,13%	0,48%	-1,12%	9,85%
Nasdaq	USA	7643,38	↓ -0,63%	0,01%	1,47%	15,19%
S&P 500	USA	2805,37	↓ -0,46%	0,17%	0,75%	11,91%
IBEX	España	9229,9	↑ 0,51%	0,33%	-0,52%	8,67%
Dax	Alemania	11419,04	↓ 0,00%	0,48%	-0,84%	8,15%
FTSE	Inglaterra	7.194,19	↓ -0,03%	-0,19%	1,69%	6,93%
CAC 40	Francia	5301,24	↓ -0,12%	0,59%	1,16%	12,06%
Nikkei	Japón	21378,73	↓ -0,23%	-1,15%	-0,85%	6,48%
SSE 180	China	8251,44	↑ 1,11%	-2,36%	0,95%	21,19%
Kospi	Corea	2145,62	↓ -0,15%	-1,89%	-2,27%	6,75%
Bovespa	Brasil	91903,40	↓ -3,57%	-1,95%	-3,85%	4,57%
MXB	México	42947,55	↑ 0,28%	1,63%	0,29%	3,59%



Acciones más operadas USA						
USA		Cedear				
Especie	27-mar	Var. Diaria	Var. Sem.	Var. Mens.	Var. Anual	
Apple	188,47	828,00	↑ 0,90%	-1,35%	8,85%	20,64%
BofA	27,03	610,00	↓ -0,66%	0,07%	-7,05%	10,82%
Citigroup	60,73	89,00	↓ -0,80%	-0,41%	-5,08%	17,17%
Coca-Cola	46,61	415,00	↓ -0,06%	1,48%	2,80%	1,25%
GE	9,96	88,90	↓ -1,39%	-0,20%	-4,14%	32,62%
Google	1.173,02	1.750,00	↓ -0,98%	-2,69%	4,74%	13,11%
VIX	15,15%	↑ 3,20%	-8,07%	2,50%	-46,54%	

Se trata de una medida de volatilidad. Un mayor valor implica más miedo por parte de los inversores.

Commodities						
	27-mar	Var. Diaria	Var. Sem.	Var. Mens.	Var. Anual	
Petróleo	59,4	↓ -1,07%	0,73%	3,66%	31,74%	
Gas Natural	2,72	↓ -0,22%	-1,09%	-2,68%	-17,58%	
Oro	1310	↓ -0,44%	-0,29%	-0,28%	2,23%	
Plata	15,29	↓ -0,91%	-0,84%	-2,07%	-0,63%	
Cobre	2,86	↓ -0,05%	0,46%	-2,90%	6,79%	
Soja	887,5	↓ -1,47%	-1,80%	-1,11%	0,54%	
Maíz	373,75	↓ -0,93%	-1,19%	0,81%	-0,47%	
Trigo	469,5	↗ 0,05%	0,75%	2,18%	-8,21%	
Monedas Internacionales						
	27-mar	Var. Diaria	Día Ant.	Sem. Ant.	Mes Ant.	dic 17
Peso	45,30	↗ 3,19%	43,90	43,30	40,5	39,5
Euro	1,1254	↓ -0,15%	1,1271	1,1317	1,1374	1,144
Libra	1,3201	↓ -0,05%	1,3207	1,3219	1,326	1,271
Yen	110,48	↓ -0,13%	110,62	109,94	111,47	110,29
Real	3,9927	↗ 2,98%	3,8772	3,9057	3,7511	3,8821



Disclaimer: El presente informe es confeccionado por Corsiglia y Cia. S.A. y tiene como objetivo brindar a su destinatario información general, y no constituye, de ningún modo, oferta, invitación o recomendación por parte de nuestra compañía para la compra o venta de los títulos valores y/o de los instrumentos financieros mencionados en él.