



Argentina

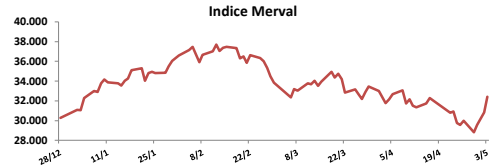
3 de Mayo de 2019

**Comentarios**

- El Merval continuó con la recuperación, subiendo **5,18%** con buen volumen y alentado por bancos. Las mayores alzas se registraron en: Macro (+8,95%), Transener (+7,24%) y Supervielle (+7,17%). El volumen negociado fue de \$ 1.094 millones y \$ 55 millones en CEDEARS.
- La Cervecería y Maltería Quilmes invirtió USD 283 millones en un parque eólico y será la primera empresa de consumo masivo de la Argentina que usará para todas sus operaciones energía renovable.
- Según el relevamiento de expectativas de mercado (REM) del Banco Central la inflación subirá un 40% en 2019 desde una estimación previa de 36%.
- San Miguel abonará un dividendo en efectivo por \$ 0,36 por acción a partir del 10 de mayo.
- Resultados mixtos en bonos. En la curva de pesos el Par subió **1,49%** y el PR13 bajó **1,58%**. En la curva de bonos en dólares el AY24 subió **0,90%** (cortó cupón de amortización y renta) y el AC17 **4,26%**.

**BYMA**

Indice	3-may	Var. Diaria	Var. Sem.	Var. Mens.	Var. Anual
S&P Merval	32.412,27	↑ 5,18%	8,04%	9,61%	7,00%
S&P Merval Arg.	28.709,84	↑ 5,26%	8,47%	9,84%	3,65%



**Acciones líderes**

Especie	3-may	Var. Diaria	Var. Sem.	Var. Mens.	Var. Anual	Vol. Nom.
Aluar	15,50	↑ 0,32%	0,32%	0,65%	-10,40%	482.216
Banco Macro	214,85	↑ 8,95%	12,75%	19,03%	31,05%	254.129
BYMA	302,50	↑ 3,07%	14,15%	4,85%	-18,99%	80.866
Cablevisión	204,00	↑ 5,70%	15,74%	8,66%	-14,45%	59.588
Central Puerto	39,15	↑ 3,71%	11,70%	10,59%	33,50%	916.949
Comercial	2,90	↑ 2,47%	5,45%	2,84%	-13,17%	2.267.304
Cresud	45,00	↑ 0,45%	-0,88%	1,12%	0,22%	486.460
Edenor	40,15	↑ 1,65%	5,10%	3,48%	-21,20%	146.133
Francés	132,05	↑ 7,01%	9,45%	10,50%	-6,68%	163.015
Galicia	109,20	↑ 5,00%	11,89%	12,64%	5,71%	1.991.046
Grupo Finan. Valores	5,80	→ 0,00%	6,23%	3,20%	24,20%	2.178.304
Mirgor	313,00	↑ 2,96%	10,21%	3,99%	-11,95%	5.814
Pampa	41,50	↑ 5,87%	8,64%	10,81%	-11,23%	1.351.513
Ternium Arg. (Ex Siderar)	12,45	↑ 6,41%	6,87%	7,79%	-0,61%	1.560.564
Supervielle	51,55	↑ 7,17%	10,27%	14,94%	-18,56%	1.105.428
Telecom	122,50	↑ 1,24%	-1,21%	3,29%	2,94%	63.321
TGN	57,60	↑ 6,47%	11,20%	8,07%	1,86%	912.315
TGS	97,90	↑ 2,25%	5,27%	8,30%	-2,69%	371.754
Transener	42,95	↑ 7,24%	9,85%	9,43%	-4,66%	1.496.103
YPFD	642,80	↑ 5,33%	4,52%	7,13%	28,01%	134.715

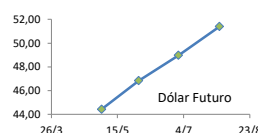
**Panel General**

Especie	3-may	Var. Diaria	Var. Sem.	Var. Mens.	Var. Anual	Volumen Nom.
Agrometal	9,80	↑ 0,51%	-20,97%	-1,01%	-18,33%	127.120
Banco Patagonia	37,50	↑ 5,93%	15,38%	13,98%	9,81%	4.566
Banco Santander Rio	14,45	↑ 3,21%	7,04%	5,86%	-17,43%	50.770
Autopista del Sol	102,25	↑ 2,22%	5,93%	5,11%	-8,40%	19.563
Banco Hipotecario	13,20	↑ 5,60%	12,82%	10,00%	13,96%	152.701
Boldt	2,63	↑ 1,15%	-0,38%	1,15%	-8,65%	232.480
Caputo	6,70	→ 0,00%	0,00%	0,00%	-50,74%	1.134
Capex	49,10	↑ 12,23%	14,19%	14,19%	-20,68%	18.462
Celulosa	22,00	↑ 2,33%	4,76%	4,76%	20,88%	31.108
Central Costanera	11,00	↑ 6,80%	18,53%	12,02%	33,50%	694.161
Consultatio	43,90	↑ 1,74%	2,09%	3,78%	17,69%	45.403
Distrib. Gas Cuyana	24,60	↑ 2,50%	6,96%	7,19%	-35,69%	250.711
Dycasa	34,70	→ 0,00%	0,00%	0,00%	-8,68%	244
Ferrum	3,18	↑ 0,95%	2,91%	4,26%	-5,07%	75.953
Grupo Clarín	32,50	↑ 1,56%	-4,41%	-4,41%	-34,34%	1.664
Inversora Juramento	8,60	↑ 1,78%	1,18%	1,18%	-1,15%	27.500
Holcim	83,80	↑ 2,70%	2,32%	2,20%	43,25%	33.706
IRSA	41,50	→ 0,00%	-6,74%	0,24%	-13,63%	42.017
Ledesma	11,65	→ 0,00%	0,00%	0,00%	-4,51%	30.082
Loma Negra	93,70	↑ 4,11%	2,57%	6,48%	16,40%	49.306
Metrogas	17,75	↑ 3,80%	5,97%	4,27%	-33,02%	195.639
Molinos	36,20	↑ 2,99%	0,56%	-0,41%	-2,16%	13.721
Molinos Agro	205,00	↑ 5,13%	5,13%	5,13%	-3,76%	219
Oeste	36,45	↑ 4,41%	10,59%	7,02%	19,67%	20.818
Paty	4,80	↑ 3,23%	4,35%	2,78%	8,11%	18.015
Petrobras Brasil	334,30	↑ 0,24%	-5,58%	-1,04%	33,91%	75.043
PGR (Ex Andes Energía)	10,00	↑ 6,95%	8,11%	8,70%	-9,50%	138.548
Rosenbusch	5,00	↑ 2,04%	2,04%	2,04%	-20,63%	41.082
San Miguel	76,00	↑ 2,70%	3,83%	4,11%	-20,42%	15.986
Semino	2,23	↑ 0,90%	-0,45%	0,45%	-24,66%	104.030
Tenaris	610,30	↑ 1,70%	-6,29%	-0,76%	48,64%	72.031
TGLT	4,00	↑ 0,25%	0,00%	2,56%	-45,05%	95.323

**SUPERVIELLE**



Dólar implícito	44,75	
Dólar futuro		
Dólar	3-may	Día Anterior
Cotización actual	44,42	44,75
Mayo 2019	46,84	46,34
Junio 2019	48,97	48,50
Julio 2019	51,40	51,03



**ADR ARGENTINOS Y BRASILEÑOS**

Ticker	3-may	Var. Diaria	Var. Sem.	Var. Mens.	Var. Anual	
Petrobras	APBR	USD 15,01	↑ 0,67%	-2,41%	-1,44%	15,20%
Banco Macro	BMA	USD 48,14	↑ 10,11%	17,93%	18,63%	13,14%
Cresud	CRESY	USD 10,04	↑ 1,72%	1,72%	0,40%	-14,11%
Francés	FRAN	USD 8,83	↑ 7,16%	12,34%	10,10%	-19,80%
Galicia	GGAL	USD 24,49	↑ 5,97%	16,56%	12,44%	-9,03%
IRSA	IRSA	USD 8,90	↓ -1,22%	-7,29%	-5,22%	-29,92%
Telecom	TECO	USD 13,92	↑ 3,65%	4,66%	5,86%	-7,01%
TGS	TGS	USD 10,88	↑ 2,64%	9,57%	7,09%	-23,27%
Tenaris	TS	USD 27,35	↑ 1,86%	-2,70%	-1,41%	27,45%
Vale do Rio doce	VALE	USD 12,79	↑ 3,48%	-0,23%	0,08%	-1,77%
YPF	YPF	USD 14,42	↑ 5,87%	9,74%	6,58%	10,33%

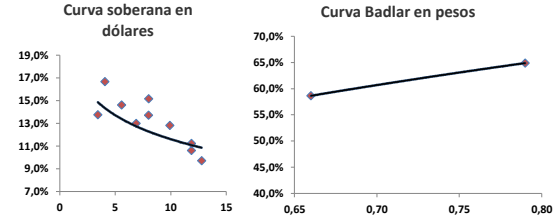
**Tasas de interés**

	3-may	Día Anterior	Sem. Anterior	Mes Anterior	Var Anual
Call Money	71,00%	71,0%	69,5%	70,0%	51,0%
Cautión 7 días	50,09%	52,3%	49,5%	49,8%	42,7%
Badlar Privada	50,38%	53,4%	49,3%	50,0%	48,3%
Lete 105 días	49,93%	49,9%	49,9%	49,9%	45,0%
Cautión 30 días	51,38%	52,9%	50,3%	53,6%	42,7%
Lete 180 días	40,55%	40,6%	40,6%	40,6%	47,1%

**Renta Fija**

Pesos + CER		3-may	Var. Diaria	Var. Sem.	Var. Mens.	Paridad	TIR
Boncer 2020	TC20	172,50	↑ 0,70%	0,88%	1,11%	99,11	8,1%
Cons Serie 6	PR13	374,00	↓ -1,58%	-3,61%	-3,11%	89,44	22,9%
Disc. Pesos	DICP	784,00	↑ 0,64%	1,16%	1,95%	107,99	13,3%
Par Pesos	PARP	273	↑ 1,49%	0,74%	0,37%	62,64	13,4%
Cupón PBI	TVPP	2	→ 0,00%	18,34%	8,11%	-	-
Tasa Badlar o Lebac		3-may					
Bonar 2020	AM20	101,00	↑ 1,00%	1,00%	1,00%	100,42	58,6%
Bonte 2020	TJ20	111,75	↑ 0,70%	3,95%	3,47%	95,46	64,9%
Dólares		3-may	Var. Diaria	Var. Sem.	Var. Mens.	Var. Anual	TIR
Bonar 20	AO20	4.005	↓ -0,62%	-1,89%	1,01%	7,52%	13,7%
Global 22	A2E2	3.600	↑ 1,55%	1,55%	1,84%	8,37%	16,7%
Bonar 24	AY24	3.070	↑ 0,90%	0,40%	3,24%	17,87%	6,3%
Bonar 25	AA25	2.835	↓ -0,47%	-1,39%	1,87%	3,09%	14,6%
Global 27	A2E7	3.300	→ 0,00%	-2,08%	0,30%	9,27%	13,0%
Disc Ley Arg	DICA	4.545	↑ 1,91%	-0,98%	1,69%	17,26%	15,2%
Disc Ley NY	DICY	4.728	↓ -1,50%	-3,51%	-1,91%	11,25%	13,7%
Par Ley Arg	PARA	2.230	↓ -0,89%	-0,89%	0,45%	12,63%	10,6%
Par Ley NY	PARY	2.440	↑ 2,74%	-1,21%	2,95%	14,55%	11,2%
Bonar 37	AA37	2.950	↑ 1,03%	-1,99%	1,72%	9,87%	12,8%
Arg 2117	AC17	3.180	↑ 4,26%	-2,75%	2,58%	16,87%	9,7%
Cupón Arg.	TVPA	116	↓ -2,94%	-0,83%	-3,75%	-24,01%	-
Cupón NY	TVPY	120	→ 0,00%	-0,83%	0,00%	-28,19%	-
Series D							
Disc Ley Arg	DICAD	101,5	↑ 2,53%	3,26%	0,50%	-0,25%	-
Bonar 24	AY24D	89,8	↑ 1,25%	5,40%	1,93%	-3,75%	-

LECAPS	Precio	Vencimiento	Tasa cap.	TNA
S31Y9	124,95	31/5/2019	3,75%	49,94%
S28Y9	113,40	28/6/2019	3,50%	56,78%
S31L9	100,60	30/9/2019	3,45%	61,37%
S30S9	124,95	30/9/2019	3,45%	52,94%

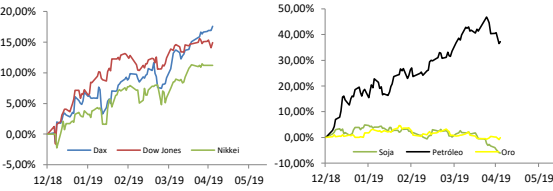


**Comentarios**

- Los índices estadounidenses cerraron en alza, tras el mejor dato de empleo en 50 años y apoyo en el rally en Amazon. El S&P subió 0,96% el Dow Jones 0,75% y el Nasdaq 1,58%.
- El presidente de la Reserva Federal de St. Louis, James Bullard, dijo que la política monetaria en Estados Unidos está un "poco ajustada" y que las actuales lecturas de inflación se encuentran incómodamente bajas. Por otro lado Evans de la Fed de Chicago dice que la Reserva Federal podría tener que recortar las tasas de interés si la economía de Estados Unidos se enfría.
- Bolsonaro dice elección de Cristina Kirchner convertiría a Argentina en nueva Venezuela.
- El ADR de Mercado Libre subió 20% luego de presentar resultados por encima de los proyectado por analistas (USD 473 millones con un crecimiento de 43% vs el año anterior). El crecimiento del negocio de pagos, a través de Mercado Pago, compensó la desaceleración en el volumen de mercancía bruta.

**Índices Internacionales**

Índice	País	3-may	Var. Diaria	Var. Sem.	Var. Mens.	Var. Anual
Dow Jones	USA	26504,95	↑ 0,75%	-0,14%	-0,33%	13,62%
Nasdaq	USA	8164,00	↑ 1,58%	0,22%	0,85%	23,04%
S&P 500	USA	2945,64	↑ 0,96%	0,20%	-0,01%	17,50%
IBEX	España	9409,6	↓ -0,09%	-1,01%	-1,68%	10,78%
Dax	Alemania	12412,75	↑ 0,55%	0,79%	0,56%	17,56%
FTSE	Inglaterra	7.380,64	↑ 0,40%	-0,64%	-0,51%	9,70%
CAC 40	Francia	5548,84	↑ 0,18%	-0,37%	-0,67%	17,29%
Nikkei	Japón	22258,73	→ 0,00%	0,00%	0,00%	10,86%
SSE 180	China	8702,26	→ 0,00%	0,99%	0,00%	27,81%
Kospi	Corea	2196,32	↓ -0,74%	0,78%	-0,33%	9,27%
Bovespa	Brasil	96007,89	↑ 0,50%	-0,24%	-0,36%	9,24%
MXB	México	44277,24	↓ -0,08%	-1,55%	-0,72%	6,80%



**Acciones más operadas USA**

Especie	USA		Variación			
	3-may	Cedear	Var. Diaria	Var. Sem.	Var. Mens.	Var. Anual
Apple	211,75	938,00	↑ 1,24%	3,65%	5,52%	35,54%
BofA	30,71	685,00	↑ 0,69%	1,19%	0,43%	25,91%
Citigroup	70,67	106,50	↑ 0,44%	1,67%	-0,04%	36,35%
Coca-Cola	48,72	438,00	↑ 0,68%	0,95%	-0,69%	3,22%
GE	10,50	93,00	↑ 2,44%	9,72%	3,24%	39,81%
Google	1.185,40	1.825,00	↑ 1,96%	-6,82%	-0,26%	14,30%
VIX	12,87%		↓ -10,75%	1,10%	-1,91%	-54,59%

Se trata de una medida de volatilidad. Un mayor valor implica más miedo por parte de los inversores.

**Commodities**

	3-may	Var. Diaria	Var. Sem.	Var. Mens.	Var. Anual
Petróleo	61,9	↑ 0,52%	-2,27%	-2,54%	37,19%
Gas Natural	2,56	↓ -0,93%	-0,70%	-0,35%	-22,46%
Oro	1279	↑ 0,68%	-0,56%	-0,34%	-0,14%
Plata	14,93	↑ 2,05%	-0,90%	-0,07%	-2,97%
Cobre	2,82	↑ 1,35%	-2,40%	-2,92%	5,32%
Soja	829,5	↓ -0,12%	-2,84%	-1,40%	-6,03%
Maíz	370,75	→ 0,07%	2,63%	2,28%	-1,26%
Trigo	438	↓ -1,35%	-1,02%	2,16%	-14,37%

**Monedas Internacionales**

	3-may	Var. Diaria	Día Ant.	Sem. Ant.	Mes Ant.	dic 17
Peso	45,80	↓ -0,65%	46,10	47,30	45,6	39,5
Euro	1,1206	↑ 0,30%	1,1173	1,1155	1,1217	1,144
Libra	1,3182	↑ 1,14%	1,3034	1,2922	1,3039	1,271
Yen	111,12	↓ -0,35%	111,51	111,61	111,42	110,29
Real	3,9394	↓ -0,70%	3,967	3,9292	3,9198	3,8821

**ADR MERCADO LIBRE +20% NUEVO MÁXIMOS HISTÓRICO**



**Disclaimer:** El presente informe es confeccionado por Corsiglia y Cía. S.A. y tiene como objetivo brindar a su destinatario información general, y no constituye, de ningún modo, oferta, invitación o recomendación por parte de nuestra compañía para la compra o venta de los títulos valores y/o de los instrumentos financieros mencionados en él.