



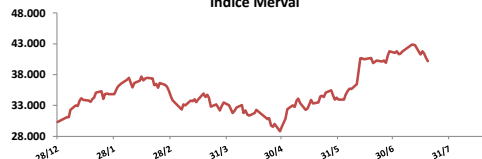
Comentarios

- El Merval bajó **1,45%** en una nueva toma de ganancias, con volumen negociado reduciéndose. Las mayores bajas se registraron en: Cablevisión (-3,90%), Supervielle (-3,30%) y YPF (-2,44%). El volumen negociado fue de \$ 524 millones y \$ 577 millones en CEDEARS.
- Vista Oil & Gas, la petrolera que dirige el ex YPF Miguel Galuccio, saldrá a bolsa en Wall Street. Prevé vender 10 millones de acciones, en la que espera recaudar USD 100 millones.
- Resultados mixtos en bonos. En la curva de pesos el TJ 20 bajó **0,27%** y el Par subió **0,60%**. En la curva de bonos en dólares el DICA bajó **0,13%** y el AY24 subió **0,03%**.

BYMA

Indice	19-jul	Var. Diaria	Var. Sem.	Var. Mens.	Var. Anual
S&P Merval	40.161,60	-1,45%	-6,06%	-3,91%	32,58%
S&P Merval Arg.	35.570,84	-1,55%	-6,45%	-4,10%	28,42%

Indice Merval



Acciones líderes

Especie	19-jul	Var. Diaria	Var. Sem.	Var. Mens.	Var. Anual	Vol. Nom.
Aluar	18,15	0,55%	-4,47%	5,28%	9,73%	345.527
Banco Macro	279,00	-2,35%	-8,81%	-10,75%	81,23%	132.507
BYMA	320,50	-1,08%	-10,35%	-13,61%	-14,17%	38.780
Cablevisión	240,25	-3,90%	-8,65%	-8,30%	0,75%	8.458
Central Puerto	38,80	-1,15%	-4,90%	-1,02%	16,99%	393.113
Comercial	2,91	-1,69%	-7,62%	-7,03%	-10,19%	1.039.544
Cresud	45,95	-1,92%	-3,97%	2,45%	2,34%	31.748
Edenor	40,95	-2,27%	-7,56%	4,73%	-19,63%	90.208
Francés	158,40	-0,47%	-8,73%	-2,13%	12,86%	73.420
Galicia	148,45	-1,30%	-6,10%	-2,08%	45,68%	633.748
Grupo Finan. Valores	7,57	-1,56%	-10,63%	-7,46%	62,10%	777.276
Mirgor	350,00	-0,85%	-1,91%	2,54%	-0,61%	2.755
Pampa	56,60	-1,48%	-5,19%	-4,79%	21,07%	461.015
Ternium Arg. (Ex Siderar)	13,50	0,00%	-8,47%	-2,17%	7,77%	532.477
Supervielle	64,40	-3,30%	-7,00%	-4,17%	2,81%	1.372.023
Telecom	149,90	0,44%	-0,40%	-1,38%	25,97%	16.901
TGN	69,50	-0,71%	-2,52%	1,46%	22,90%	162.718
TGS	129,45	-0,12%	-4,68%	4,82%	28,67%	94.230
Transener	43,75	-0,57%	-5,41%	0,81%	16,26%	171.976
YPFD	734,80	-2,44%	-4,70%	-5,08%	48,06%	63.632

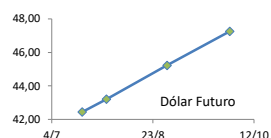
Panel General

Especie	19-jul	Var. Diaria	Var. Sem.	Var. Mens.	Var. Anual	Volumen Nom.
Agrometal	11,30	-1,31%	-9,96%	-1,74%	-5,83%	45.950
Banco Patagonia	49,90	0,00%	-4,77%	18,81%	46,12%	2.179
Banco Santander Río	23,00	0,00%	-1,92%	21,05%	33,55%	33.279
Autopista del Sol	100,00	-5,66%	-8,05%	-8,26%	-10,42%	134.824
Banco Hipotecario	18,00	-1,10%	-5,26%	4,96%	55,40%	145.880
Boldt	4,31	-1,15%	0,94%	6,68%	49,70%	627.210
Capex	63,00	-1,56%	-8,70%	5,70%	1,78%	583
Celulosa	29,00	0,00%	-1,69%	0,17%	59,34%	45.256
Central Costanera	9,64	-0,52%	-6,86%	3,88%	16,99%	180.024
Consultatio	51,10	0,39%	-5,02%	-7,26%	37,00%	16.266
Distrib. Gas Cuyana	30,00	-3,54%	-10,18%	-0,99%	-21,57%	39.139
Dycasa	41,00	0,00%	-1,20%	-3,38%	7,89%	200
Ferrum	3,31	0,30%	-4,06%	-3,78%	-1,19%	18.317
Grupo Clarin	42,50	-1,16%	-4,49%	-4,49%	-14,14%	2.604
Inversora Juramento	9,30	-2,11%	-6,53%	-13,08%	6,90%	11.397
Holcim	92,80	-0,22%	-5,31%	-6,26%	58,63%	18.077
IRSA	42,95	-0,58%	-2,39%	3,62%	-10,61%	62.330
Ledesma	12,50	-3,10%	-3,47%	3,31%	2,46%	15.919
Loma Negra	104,40	0,38%	-0,14%	5,24%	29,69%	22.868
Metrogas	20,00	-2,44%	-14,35%	-0,97%	-24,53%	79.231
Molinos	42,00	-1,64%	-4,55%	-4,87%	13,51%	7.941
Molinos Agro	382,00	3,52%	2,37%	21,22%	129,93%	4.387
Oeste	37,00	-1,33%	-4,27%	-5,61%	21,47%	9.610
Paty	4,35	0,00%	-3,33%	-2,25%	-2,03%	17.165
Petrobras Brasil	339,30	-1,01%	-3,08%	2,59%	36,56%	165.428
PGR (Ex Andes Energía)	11,00	-0,90%	-7,56%	-9,47%	-0,45%	52.968
Rosenbusch	5,95	1,36%	0,85%	-0,83%	-5,56%	17
San Miguel	81,20	-0,37%	-7,73%	0,37%	-14,97%	1.426
Semino	2,78	0,72%	-6,40%	-10,32%	-6,08%	77.494
Tenaris	533,50	-1,38%	-6,78%	-4,40%	34,05%	42.450
TGLT	4,68	-1,47%	-4,88%	1,08%	-35,71%	67.957

GRUPO SUPERVIELLE



Dólar implícito		Dólar futuro	
Dólar	19-jul	Día Anterior	
Cotización actual	42,45	42,35	
Julio 2019	43,21	43,29	
Agosto 2019	45,22	45,28	
Septiembre 2019	47,25	47,31	



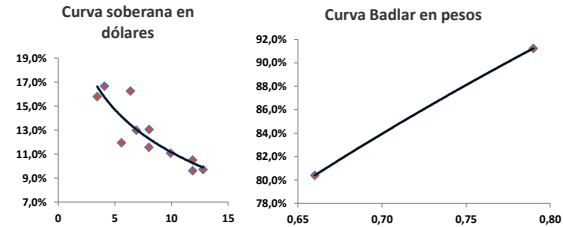
ADR ARGENTINOS Y BRASILEÑOS

Ticker	19-jul	Var. Diaria	Var. Sem.	Var. Mens.	Var. Anual	
Petrobras	APBR	USD 15,99	-0,87%	-4,99%	2,70%	22,72%
Banco Macro	BMA	USD 65,82	-1,81%	-10,20%	-9,65%	54,69%
Cresud	CRESY	USD 10,76	-1,74%	-4,10%	2,67%	-7,96%
BBAR	BBAR	USD 11,17	-0,80%	-10,21%	-1,33%	1,45%
Galicia	GGAL	USD 34,90	-1,25%	-7,82%	-1,69%	29,64%
IRSA	IRSA	USD 10,20	-0,39%	-3,04%	4,29%	-19,69%
Telecom	TECO	USD 17,55	-0,11%	-2,66%	-0,68%	17,23%
TGS	TGS	USD 15,20	-0,39%	-6,40%	5,12%	7,19%
Tenaris	TS	USD 25,11	-1,34%	-8,29%	-4,56%	17,01%
Vale do Rio doce	VALE	USD 14,04	0,21%	1,74%	4,46%	7,83%
YPF	YPF	USD 17,29	-2,48%	-6,24%	-5,05%	32,29%

Tasas de interés

	19-jul	Día Anterior	Sem. Anterior	Mes Anterior	Var Anual
Call Money	58,00%	58,0%	57,5%	61,5%	51,0%
Caución 7 días	46,23%	46,6%	44,8%	46,8%	42,7%
Badlar Privada	47,81%	47,6%	48,5%	48,2%	48,3%
Lete 105 días	49,93%	49,9%	49,9%	49,9%	45,0%
Caución 30 días	48,00%	47,3%	46,0%	48,2%	42,7%
Lete 180 días	40,55%	40,6%	40,6%	40,6%	47,1%

Renta Fija												
Pesos + CER		19-jul	Var. Diaria	Var. Sem.	Var. Mens.	Paridad	TIR	LECAPS	Precio	Vencimiento	Tasa cap.	TNA
Boncer 2020	TC20	187,00	↓ -0,27%	-1,16%	5,56%	99,11	8,1%	S31L9	113,70	31/7/2019	3,45%	51,84%
Cons Serie 6	PR13	371,20	↓ -0,22%	0,05%	2,83%	89,44	27,8%	S30G9	107,70	30/8/2019	4,25%	47,45%
Disc. Pesos	DICP	955,00	↓ -1,55%	1,60%	8,52%	107,99	11,1%	S30S9	138,20	30/9/2019	3,45%	50,48%
Par Pesos	PARP	334	↑ 0,60%	0,91%	5,36%	62,64	12,4%					
Cupón PBI	TVPP	2,25	→ 0,00%	-2,17%	25,00%	-	-					
Tasa Badlar o Lebac		19-jul										
Bonar 2020	AM20	102,00	→ 0,00%	0,00%	-0,97%	100,42	80,4%					
Bonte 2020	TJ20	102,90	↓ -0,27%	-0,19%	3,37%	95,46	91,2%					
Dólares		19-jul	Var. Diaria	Var. Sem.	Var. Mens.	Var. Anual	TIR					
Bonar 20	AO20	3.994	↓ -0,41%	0,34%	-1,00%	7,21%	15,8%					
Global 22	A2E2	3.800	↑ 1,52%	2,01%	3,26%	14,39%	16,7%					
Bonar 24	AY24	3.208	→ 0,03%	2,12%	3,08%	23,17%	16,3%					
Bonar 25	AA25	3.195	↑ 1,59%	4,24%	3,90%	16,18%	11,9%					
Global 27	A2E7	3.668	↓ -0,04%	3,32%	4,77%	21,46%	13,0%					
Disc Ley Arg	DICA	4.765	↓ -0,13%	1,26%	3,70%	31,34%	13,1%					
Disc Ley NY	DICY	5.170	→ 0,00%	2,05%	2,38%	29,19%	11,6%					
Par Ley Arg	PARA	2.413	↓ -0,06%	1,60%	-0,49%	21,87%	9,6%					
Par Ley NY	PARY	2.610	↑ 1,95%	3,57%	2,35%	22,54%	10,5%					
Bonar 37	AA37	3.290	↓ -0,60%	1,23%	2,83%	22,53%	11,1%					
Arg 2117	AC17	3.315	↓ -0,45%	1,69%	3,17%	21,83%	9,7%					
Cupón Arg.	TVPA	130	→ 0,08%	3,13%	-3,63%	-14,41%	-					
Cupón NY	TVPY	165	→ 0,00%	3,13%	6,45%	-1,26%	-					
Series D												
Disc Ley Arg	DICAD	112,4	↑ 0,76%	-0,13%	-0,49%	10,42%						
Bonar 24	AY24D	75,45	↑ 0,53%	0,73%	3,78%	-19,13%						



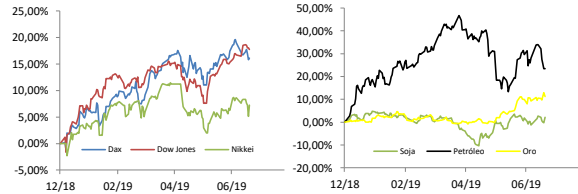
Comentarios

- Los principales índices de Wall Street cayeron tras un informe de que la Reserva Federal planea recortar las tasas de interés en solo un cuarto de punto porcentual a fin de mes. El Dow bajó 0,25%, el S&P 0,62% y el Nasdaq 0,74%.
- El presidente de la Reserva Federal de Boston, Eric Rosengren, rechazó las expectativas de un recorte en las tasas de interés cuando las autoridades del banco central se reúnan a fines de mes, diciendo que la economía estadounidense no necesita un impulso como otros países podrían necesitar.
- La Guardia Revolucionaria de Irán dijo que capturó el petrolero británico Stena Impero en el estrecho de Ormuz, luego de que Reino Unido detuvo un barco iraní a inicios de este mes, lo que aumenta aún más la tensión en una ruta vital para el suministro petrolero.

Índices Internacionales						
Índice	País	19-jul	Var. Diaria	Var. Sem.	Var. Mens.	Var. Anual
Dow Jones	USA	27154,2	↓ -0,25%	-0,65%	2,08%	16,40%
Nasdaq	USA	8146,49	↓ -0,74%	-1,18%	1,75%	22,78%
S&P 500	USA	2976,61	↓ -0,62%	-1,23%	1,18%	18,74%
IBEX	España	9170,5	↓ -0,60%	-1,32%	-0,31%	7,97%
Dax	Alemania	12260,07	↑ 0,26%	-0,51%	-1,12%	16,11%
FTSE	Inglaterra	7.508,70	↑ 0,21%	0,04%	1,12%	11,60%
CAC 40	Francia	5552,34	→ 0,03%	-0,37%	0,24%	17,37%
Nikkei	Japón	21.466,99	↑ 2,00%	-1,01%	0,90%	6,92%
SSE 180	China	8450,93	↑ 1,09%	-0,04%	-1,50%	24,12%
Kospi	Corea	2094,36	↑ 1,35%	0,37%	-1,70%	4,20%
Bovespa	Brasil	103451,93	↓ -1,21%	-0,44%	2,46%	17,71%
MXB	México	41606,54	↓ -0,03%	-2,44%	-3,60%	0,36%

Acciones más operadas USA						
Especie	USA	Cedear	Var. Diaria	Var. Sem.	Var. Mens.	Var. Anual
Apple	202,59	862,50	↓ -1,49%	-0,35%	2,36%	29,67%
BofA	29,40	624,50	↓ -0,27%	-0,17%	1,38%	20,54%
Citigroup	70,92	101,00	↓ -1,21%	-1,18%	1,27%	36,83%
Coca-Cola	51,39	440,00	↓ -1,23%	-1,40%	0,92%	8,88%
GE	10,04	86,00	↓ -0,20%	-3,18%	-4,38%	33,69%
Google	1.130,10	1.675,00	↓ -1,42%	-1,29%	4,55%	8,97%
VIX	14,45%	6,80%	16,63%	-4,18%	-49,01%	

Se trata de una medida de volatilidad. Un mayor valor implica más miedo por parte de los inversores.



Commodities					
	19-jul	Var. Diaria	Var. Sem.	Var. Mens.	Var. Anual
Petróleo	55,6	→ 0,00%	-7,88%	-4,86%	23,38%
Gas Natural	2,25	↓ -1,70%	-8,42%	-2,47%	-31,87%
Oro	1426	↓ -1,43%	0,68%	1,12%	11,27%
Plata	16,21	↓ -0,80%	6,54%	5,86%	5,35%
Cobre	2,75	↑ 1,19%	2,17%	1,44%	2,72%
Soja	901,5	↑ 2,30%	-0,58%	0,19%	2,12%
Maíz	435,75	↑ 1,40%	-5,12%	2,59%	16,05%
Trigo	502,5	↑ 1,82%	-3,92%	-4,69%	-1,76%

Monedas Internacionales						
	19-jul	Var. Diaria	Día Ant.	Sem. Ant.	Mes Ant.	dic 17
Peso	43,50	→ 0,00%	43,50	42,90	43,8	39,5
Euro	1,1224	↓ -0,49%	1,1279	1,1273	1,1372	1,144
Libra	1,2503	↓ -0,38%	1,2551	1,2577	1,2698	1,271
Yen	107,73	↑ 0,39%	107,31	107,92	107,91	110,29
Real	3,7482	↑ 0,78%	3,7191	3,739	3,8512	3,8821



Disclaimer: El presente informe es confeccionado por Corsiglia y Cía. S.A. y tiene como objetivo brindar a su destinatario información general, y no constituye, de ningún modo, oferta, invitación o recomendación por parte de nuestra compañía para la compra o venta de los títulos valores y/o de los instrumentos financieros mencionados en él.