



Comentarios

- El Merval subió **3,39%** de la mano del tipo de cambio y la expectativa del anuncio de Lacunza al cierre del mercado. Las mayores alzas se registraron en: Cresud (+9,53%), Telecom (+6,44%) y Banco Francés (+5,87%). El volumen negociado fue de \$ 999 millones y \$ 126 millones en CEDEARS.
- El Ministro de Hacienda, Hernán Lacunza en conferencia de prensa: "Argentina va extender vencimientos de deuda de corto plazo en manos de inversores institucionales, sin quita de capital ni intereses". Asimismo busca reperfilar vencimientos de deuda con el FMI. Abarca tanto legislación extranjera como local.
- Por su parte Guido Sandleris, presidente del Banco Central, afirmó que las decisiones adoptadas priorizan el uso de reservas para preservar la estabilidad.
- Caídas generalizadas en bonos. En la curva de pesos el TI20 bajó **7,56%** y el Discount subió **11,25%**. En la curva de bonos en dólares el DICA bajó **1,54%** y el AY24 bajó **1,64%**.

BYMA

Indice	28-ago	Var. Diaria	Var. Sem.	Var. Mens.	Var. Anual
S&P Merval	25.458,04	3,39%	-4,24%	-39,47%	-15,96%
S&P Merval Arg.	22.209,63	3,19%	-4,54%	-40,57%	-19,82%

Indice Merval



Acciones líderes

Especie	28-ago	Var. Diaria	Var. Sem.	Var. Mens.	Var. Anual	Vol. Nom.
Aluar	20,25	1,00%	-1,70%	14,41%	22,43%	387.000
Banco Macro	158,70	3,02%	-7,03%	-48,06%	3,09%	259.280
BYMA	206,75	1,85%	-8,01%	-44,27%	-44,63%	174.454
Cablevisión	152,00	0,66%	-2,09%	-37,32%	-36,25%	30.067
Central Puerto	18,95	5,57%	-6,88%	-53,15%	-11,41%	738.803
Comercial	1,15	-0,86%	-8,00%	-34,66%	-40,72%	4.679.675
Cresud	35,05	9,53%	5,73%	-22,28%	-21,94%	343.437
Edenor	16,50	2,17%	-7,30%	-60,24%	-67,62%	288.779
Francés	89,25	5,87%	-3,88%	-47,50%	-36,41%	576.614
Galicia	75,70	3,91%	-6,31%	-53,29%	-25,71%	2.455.643
Grupo Finan. Valores	5,57	1,27%	-4,62%	-30,81%	19,27%	2.346.993
Mirgor	316,00	0,00%	-14,71%	-7,42%	-9,84%	9.399
Pampa	34,55	4,86%	-2,26%	-40,38%	-26,10%	965.426
Ternium Arg. (Ex Siderar)	11,75	0,86%	-6,37%	-15,77%	-6,20%	1.786.894
Supervielle	34,45	5,03%	-7,02%	-49,30%	-45,00%	1.574.004
Telecom	114,05	6,44%	0,66%	-22,88%	-1,45%	75.875
TGN	29,55	-9,91%	-24,42%	-61,32%	-47,75%	415.156
TGS	92,80	2,03%	-5,35%	-32,36%	-7,76%	156.851
Transener	18,70	1,63%	-9,22%	-59,83%	-50,31%	727.637
YPFD	525,65	2,36%	-1,78%	-28,14%	5,91%	163.283

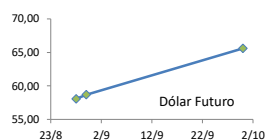
Panel General

Especie	28-ago	Var. Diaria	Var. Sem.	Var. Mens.	Var. Anual	Volumen Nom.
Agrometal	7,00	-4,76%	-11,28%	-38,05%	-41,67%	94.560
Banco Patagonia	33,40	-0,89%	-10,46%	-32,93%	-0,39%	27.454
Banco Santander Río	11,70	0,00%	-11,03%	-48,91%	-32,06%	38.341
Autopista del Sol	65,00	0,93%	-13,91%	-29,99%	-36,10%	12.499
Banco Hipotecario	11,95	3,91%	-13,09%	-36,10%	3,17%	27.292
Boldt	2,56	-3,40%	-12,93%	-45,30%	-11,08%	317.523
Capex	46,00	-2,13%	-9,45%	-31,65%	-25,69%	1.938
Celulosa	19,90	-9,55%	-17,77%	-33,22%	9,34%	569
Central Costanera	7,30	-2,01%	-14,12%	-30,81%	-11,41%	356.381
Consultatio	41,00	0,00%	-6,82%	-19,92%	9,92%	20.978
Distrib. Gas Cuyana	12,00	-13,36%	-23,57%	-59,04%	-68,63%	319.085
Dycasa	37,05	2,92%	-1,85%	-7,37%	-2,50%	100
Ferrum	2,83	0,00%	-1,74%	-16,52%	-15,52%	24.300
Grupo Clarin	24,00	-9,43%	-14,59%	-14,59%	-51,52%	1.124
Inversora Juramento	7,55	0,67%	-5,98%	-27,05%	-13,22%	190
Holcim	53,00	0,00%	-10,17%	-43,01%	-9,40%	8.920
IRSA	32,00	10,34%	-9,35%	-29,59%	-33,40%	65.472
Ledesma	10,00	-3,85%	-3,85%	-21,26%	-18,03%	17.920
Loma Negra	60,50	8,04%	-0,17%	-43,75%	-24,84%	72.925
Metrogas	11,55	-4,15%	-11,49%	-43,56%	-56,42%	447.468
Molinos	40,25	-2,31%	0,00%	-7,26%	8,78%	18.296
Molinos Agro	288,00	-1,03%	-7,10%	-28,71%	73,35%	2.030
Oeste	25,00	-7,41%	-13,34%	-25,79%	-5,30%	34.162
Paty	3,56	-4,30%	-8,72%	-24,26%	-19,82%	20.802
Petrobras Brasil	386,00	6,41%	8,87%	17,88%	57,22%	355.584
PGR (Ex Andes Energia)	8,20	-5,75%	-16,75%	-27,43%	-25,79%	24.509
Rosenbusch	6,00	0,00%	2,56%	-4,76%	-	-
San Miguel	67,00	-9,46%	-9,46%	-16,77%	-29,84%	481.065
Semino	2,21	-2,21%	-9,43%	-23,53%	-25,34%	57.144
Tenaris	654,25	5,18%	10,32%	19,45%	64,38%	251.311
TGLT	3,17	-3,94%	-12,43%	-32,26%	-56,46%	75.331

CRESUD



Dólar implícito	58,54	
Dólar futuro		
Dólar	28-ago	Día Anterior
Cotización actual	58,08	55,71
Agosto 2019	58,70	57,25
Septiembre 2019	65,60	62,49



ADR ARGENTINOS Y BRASILEÑOS

Ticker	28-ago	Var. Diaria	Var. Sem.	Var. Mens.	Var. Anual	
Petrobras	APBR	USD 13,08	1,24%	0,85%	-13,09%	0,38%
Banco Macro	BMA	USD 26,47	-2,14%	-14,36%	-61,79%	-37,79%
Cresud	CRESY	USD 5,79	4,51%	-3,18%	-43,01%	-50,47%
BBAR	BBAR	USD 4,49	1,13%	-9,66%	-61,26%	-59,22%
Galicia	GGAL	USD 12,74	-1,01%	-13,27%	-65,32%	-52,67%
IRSA	IRSA	USD 5,31	4,32%	-14,63%	-48,45%	-58,19%
TECO	TECO	USD 9,39	-0,95%	-8,39%	-44,44%	-37,27%
TGS	TGS	USD 7,92	-0,50%	-9,17%	-49,26%	-44,15%
TS	TS	USD 22,03	-0,09%	2,42%	-11,81%	2,66%
VALE	VALE	USD 10,43	0,97%	-0,29%	-19,71%	-19,89%
YPF	YPF	USD 8,78	-1,57%	-8,73%	-46,63%	-32,82%

Tasas de interés

	28-ago	Día Anterior	Sem. Anterior	Mes Anterior	Var Anual
Call Money	69,00%	71,0%	68,0%	59,0%	51,0%
Caución 7 días	59,20%	57,4%	57,9%	46,8%	42,7%
Baflar Privada	60,00%	57,8%	58,9%	50,1%	48,3%
Lete 105 días	49,93%	49,9%	49,9%	49,9%	45,0%
Caución 30 días	78,51%	63,2%	59,7%	48,9%	42,7%
Lete 180 días	40,55%	40,6%	40,6%	40,6%	47,1%

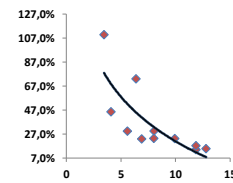
Renta Fija

Pesos + CER							LECAPS	Precio	Vencimiento	Tasa cap.	TNA	
		28-ago	Var. Diaria	Var. Sem.	Var. Mens.	Paridad	TIR					
Boncer 2020	TC20	102,75	↓ -3,07%	-16,80%	-45,85%	99,11	270,9%	S30S9	142,48	30/9/2019	3,45%	76,77%
Cons Serie 6	PR13	220,00	↓ -9,28%	-19,12%	-42,93%	89,44	81,4%	S11O9	100,55	11/10/2019	4%	84,96%
Disc. Pesos	DICP	534,00	↑ 11,25%	0,36%	-45,29%	107,99	23,5%					
Par Pesos	PARP	215	↓ -15,69%	-19,02%	-37,13%	62,64	18,2%					
Cupón PBI	TVPP	1,43	↓ -4,67%	-18,75%	-43,25%	-	-					
Tasa Badlar o Lebac												
		28-ago	Var. Diaria	Var. Sem.	Var. Mens.	Paridad	TIR					
Bonar 2020	AM20	81,00	↑ 1,25%	-5,81%	-22,12%	100,42	310,8%					
Bonte 2020	TJ20	52,00	↓ -7,56%	-19,44%	-50,10%	95,46	275,5%					

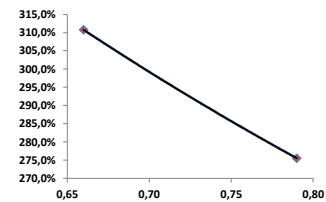
Dólares							
		28-ago	Var. Diaria	Var. Sem.	Var. Mens.	Var. Anual	TIR
Bonar 20	AO20	2.830	↓ -9,15%	-17,06%	-31,97%	-24,03%	109,8%
Global 22	A2E2	2.790	↓ -1,24%	-6,06%	-26,58%	-16,01%	45,5%
Bonar 24	AY24	2.090	↓ -1,67%	-7,75%	-36,49%	-19,78%	73,0%
Bonar 25	AA25	2.000	↓ -7,77%	-16,67%	-38,08%	-27,27%	29,4%
Global 27	A2E7	2.530	↓ -5,95%	-7,83%	-31,06%	-16,23%	22,9%
Disc Ley Arg	DICA	3.200	↓ -1,54%	-7,25%	-35,09%	-11,80%	29,5%
Disc Ley NY	DICY	3.999	↑ 0,23%	-3,64%	-26,56%	-0,07%	23,4%
Par Ley Arg	PARA	1.950	↓ -3,70%	-13,33%	-21,37%	-1,52%	14,0%
Par Ley NY	PARY	2.450	↑ 0,00%	-0,85%	-9,76%	15,02%	17,3%
Bonar 37	AA37	2.101	↓ -3,62%	-13,18%	-38,21%	-21,75%	23,2%
Arg 2117	AC17	2.666	↑ 0,60%	-2,34%	-22,27%	-2,02%	14,8%
Cupón Arg.	TVPA	79	↓ -16,84%	-24,22%	-43,57%	-48,03%	-
Cupón NY	TVPY	122	↓ -24,22%	-24,22%	-30,68%	-26,99%	-

Series D							
		28-ago	Var. Diaria	Var. Sem.	Var. Mens.	Var. Anual	TIR
Disc Ley Arg	DICAD	53,3	↓ -6,34%	-15,80%	-52,35%	-47,62%	-
Bonar 24	AY24D	34,5	↓ -7,41%	-16,87%	-53,70%	-63,02%	-

Curva soberana en dólares



Curva Badlar en pesos



Comentarios

• Wall Street subió, recuperándose del descenso registrado más temprano en la sesión, debido a las ganancias de los sectores de energía y finanzas, pero los inversores se mostraron cautelosos sobre el potencial de otro estancamiento en la guerra comercial entre Estados Unidos y China. El Dow subió **1,00%**, el S&P **0,65%** y el Nasdaq **0,38%**.

• Los inversores se sintieron aliviados por la falta de nuevas noticias en el frente comercial, aunque la oficina del Representante Comercial de Estados Unidos reafirmó el miércoles los planes del presidente Donald Trump de imponer un arancel adicional del 5% a una lista de importaciones chinas valoradas en USD 300.000 millones a partir del 1 de septiembre y el 15 de diciembre.

• Apple dijo que terminará su práctica de mantener las grabaciones de audio de las solicitudes que sus usuarios hacen a su asistente personal Siri, activada de fábrica, y limitará sólo a sus empleados las revisiones por humanos de los audios que recopila, en lugar de incluir a contratistas.

Índices Internacionales

Índice	País	28-ago	Var. Diaria	Var. Sem.	Var. Mens.	Var. Anual
Dow Jones	USA	26036,1	↑ 1,00%	1,59%	-3,08%	11,61%
Nasdaq	USA	7856,88	↑ 0,38%	1,36%	-3,90%	18,41%
S&P 500	USA	2887,94	↑ 0,65%	1,43%	-3,10%	15,20%
IBEX	España	8747,1	↑ 0,21%	1,13%	-2,50%	2,98%
Dax	Alemania	11701,02	↓ -0,25%	0,77%	-4,00%	10,82%
FTSE	Inglaterra	7.114,71	↑ 0,35%	0,28%	-6,22%	5,75%
CAC 40	Francia	5368,8	↓ -0,34%	0,79%	-2,72%	13,49%
Nikkei	Japón	20.479,42	↑ 0,11%	-1,12%	-4,84%	2,00%
SSE 180	China	8387,31	↓ -0,54%	-1,00%	-1,28%	23,18%
Kospi	Corea	1941,09	↑ 0,86%	-0,37%	-4,12%	-3,43%
Bovespa	Brasil	98193,53	↑ 0,94%	0,54%	-3,55%	11,73%
MXB	México	40941,96	↑ 0,72%	2,71%	0,19%	-1,25%

Acciones más operadas USA

Especie	USA	Cedear	Var. Diaria	Var. Sem.	Var. Mens.	Var. Anual
Apple	205,53	1.230,00	↑ 0,67%	1,43%	-3,53%	31,56%
BofA	26,85	794,00	↑ 1,44%	1,44%	-12,48%	10,09%
Citigroup	62,36	121,75	↑ 1,14%	0,66%	-12,37%	20,32%
Coca-Cola	55,11	665,00	↑ 0,71%	2,55%	4,71%	16,76%
GE	7,94	91,60	↑ 0,13%	-0,38%	-24,02%	5,73%
Google	1.171,02	2.383,50	↑ 0,27%	1,71%	-3,75%	12,92%
VIX	19,35%		↓ -4,73%	-2,62%	20,04%	-31,72%

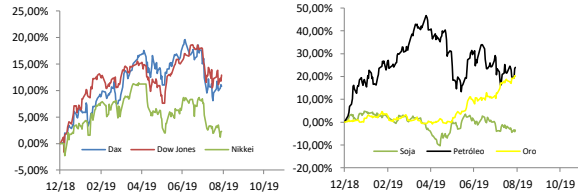
Se trata de una medida de volatilidad. Un mayor valor implica más miedo por parte de los inversores.

Commodities

	28-ago	Var. Diaria	Var. Sem.	Var. Mens.	Var. Anual
Petróleo	55,9	↑ 0,38%	3,58%	-3,44%	23,97%
Gas Natural	2,24	↑ 1,59%	3,71%	-0,09%	-32,29%
Oro	1540	↓ -0,20%	0,80%	8,89%	20,18%
Plata	18,33	↑ 0,96%	5,43%	12,79%	19,19%
Cobre	2,56	↑ 0,39%	1,26%	-4,10%	-4,39%
Soja	852,75	↑ 0,77%	1,13%	-1,30%	-3,40%
Maíz	371	↑ 1,30%	0,88%	-9,51%	-1,20%
Trigo	475,25	↓ -0,31%	-0,52%	-2,46%	-7,09%

Monedas Internacionales

	28-ago	Var. Diaria	Día Ant.	Sem. Ant.	Mes Ant.	dic 17
Peso	61,00	↑ 4,27%	58,50	57,70	45,2	39,5
Euro	1,1083	↓ -0,09%	1,1093	1,1145	1,1078	1,144
Libra	1,2218	↓ -0,59%	1,2291	1,228	1,2156	1,271
Yen	106,02	↑ 0,22%	105,79	105,42	108,74	110,29
Real	4,1687	↑ 1,02%	4,1268	4,1201	3,8133	3,8821



ADR EDENOR



Disclaimer: El presente informe es confeccionado por Corsiglia y Cía. S.A. y tiene como objetivo brindar a su destinatario información general, y no constituye, de ningún modo, oferta, invitación o recomendación por parte de nuestra compañía para la compra o venta de los títulos valores y/o de los instrumentos financieros mencionados en él.