



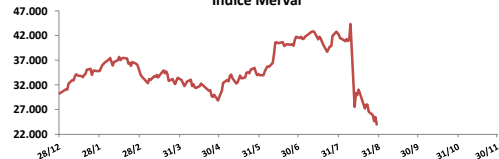
Comentarios

- El Merval cayó **5,79%** con dudas sobre el apoyo en el congreso de la propuesta del gobierno de estirar plazos de la deuda. Las mayores bajas se registraron en: Cresud (+9,53%), Telecom (+6,44%) y Banco Francés (+5,87%). El volumen negociado fue de \$ 888 millones y \$ 93 millones en CEDEARS.
- El candidato presidencial peronista, Alberto Fernández, pidió el jueves a los agricultores argentinos que olviden las explosivas diferencias que tuvieron con su partido durante los dos mandatos de su actual compañera de fórmula, Cristina Fernández, en una reunión que un líder rural calificó como muy satisfactoria.
- El banco central de Argentina (BCRA) volvió a subir la tasa de corte en la segunda licitación de Leliq a 79,60%.
- Caídas generalizadas en bonos. En la curva de pesos el TI20 bajó **13,44%** y el Discount subió **1,12%**. En la curva de bonos en dólares el DICA bajó **0,18%** y el AY24 bajó **11,46%**.

BYMA

Indice	29-ago	Var. Diaria	Var. Sem.	Var. Mens.	Var. Anual
S&P Merval	23.984,83	-5,79%	-9,78%	-42,97%	-20,82%
S&P Merval Arg.	20.930,94	-5,76%	-10,04%	-43,99%	-24,44%

Indice Merval



Acciones líderes

Especie	29-ago	Var. Diaria	Var. Sem.	Var. Mens.	Var. Anual	Vol. Nom.
Aluar	19,60	-3,21%	-4,85%	10,73%	18,50%	347.859
Banco Macro	145,35	-8,41%	-14,85%	-52,43%	-5,59%	506.948
BYMA	200,75	-2,90%	-10,68%	-45,89%	-46,24%	195.299
Cablevisión	145,35	-4,38%	-6,38%	-40,06%	-39,04%	23.341
Central Puerto	17,45	-7,92%	-14,25%	-56,86%	-13,83%	471.210
Comercial	1,10	-4,35%	-12,00%	-37,50%	-43,30%	3.772.219
Cresud	32,10	-8,42%	-3,17%	-28,82%	-28,51%	113.088
Edenor	15,20	-7,88%	-14,61%	-63,37%	-70,17%	598.792
Francés	80,85	-9,41%	-12,92%	-52,44%	-42,39%	352.289
Galicia	69,20	-8,59%	-14,36%	-57,30%	-32,09%	2.789.268
Grupo Finan. Valores	5,30	-4,85%	-9,25%	-34,16%	13,49%	1.719.914
Mirgor	287,00	-9,18%	-22,54%	-15,92%	-18,11%	9.561
Pampa	31,50	-8,83%	-10,89%	-45,64%	-32,62%	1.391.937
Ternium Arg. (Ex Siderar)	11,50	-2,13%	-8,37%	-17,56%	-8,20%	1.247.126
Supervielle	30,85	-10,45%	-16,73%	-54,60%	-50,75%	1.442.920
Telecom	107,05	-6,14%	-5,52%	-27,61%	-7,50%	85.661
TGN	25,70	-13,03%	-34,27%	-66,36%	-54,55%	481.649
TGS	90,65	-2,32%	-7,55%	-33,93%	-9,90%	184.660
Transener	17,55	-6,15%	-14,81%	-62,30%	-53,36%	1.103.144
YPFD	525,60	-0,01%	-1,78%	-28,14%	5,90%	222.121

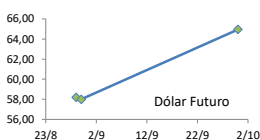
Panel General

Especie	29-ago	Var. Diaria	Var. Sem.	Var. Mens.	Var. Anual	Volumen Nom.
Agrometal	6,74	-3,71%	-14,58%	-40,35%	-43,83%	143.311
Banco Patagonia	31,00	-7,19%	-16,89%	-37,75%	-7,55%	38.872
Banco Santander Río	10,90	-6,84%	-17,11%	-52,40%	-36,71%	52.959
Autopista del Sol	62,00	-4,62%	-17,88%	-33,22%	-39,05%	14.989
Banco Hipotecario	11,10	-7,11%	-19,27%	-40,64%	-4,17%	23.260
Boldt	2,50	-2,34%	-14,97%	-46,58%	-13,16%	428.568
Capex	43,00	-6,52%	-15,35%	-36,11%	-30,53%	10.204
Celulosa	18,00	-9,55%	-25,62%	-39,60%	-1,10%	85
Central Costanera	7,10	-2,74%	-16,47%	-32,70%	-13,83%	278.747
Consultatio	40,00	-2,44%	-9,09%	-21,88%	7,24%	76.082
Distrib. Gas Cuyana	11,65	-2,92%	-25,80%	-60,24%	-69,54%	124.466
Dycasa	37,05	0,00%	-1,85%	-7,37%	-2,50%	-
Ferrum	2,65	-6,36%	-7,99%	-21,83%	-20,90%	17.000
Grupo Clarin	24,00	0,00%	-14,59%	-14,59%	-51,52%	10.000
Inversora Juramento	7,55	0,00%	-5,98%	-27,05%	-13,22%	-
Holcim	50,00	-5,66%	-15,25%	-46,24%	-14,53%	7.918
IRSA	31,50	-1,56%	-10,76%	-30,69%	-34,44%	30.481
Ledesma	10,00	0,00%	-3,85%	-21,26%	-18,03%	37.350
Loma Negra	58,25	-3,72%	-3,88%	-45,84%	-27,64%	113.952
Metrogas	10,90	-5,63%	-16,48%	-45,90%	-58,87%	123.121
Molinos	38,65	-3,98%	-3,98%	-10,94%	4,46%	3.215
Molinos Agro	276,00	-4,17%	-10,97%	-31,68%	66,12%	3.668
Oeste	23,00	-8,00%	-20,28%	-31,73%	-12,87%	24.089
Paty	3,23	-9,27%	-17,18%	-31,28%	-27,25%	58.836
Petrobras Brasil	390,65	1,20%	10,18%	19,30%	59,11%	294.116
PGR (Ex Andes Energía)	9,05	10,37%	-8,12%	-19,91%	-18,10%	199.477
Rosenbusch	6,00	0,00%	0,00%	2,56%	-4,76%	-
San Miguel	63,00	-5,97%	-14,86%	-21,74%	-34,03%	21.310
Semino	2,20	-0,45%	-9,84%	-23,88%	-25,68%	193.835
Tenaris	633,45	-3,18%	6,81%	15,66%	59,16%	90.531
TGLT	3,00	-5,36%	-17,13%	-35,90%	-58,79%	9.892

CENTRAL PUERTO



Dólar implícito		57,75
Dólar futuro		
Dólar	29-ago	Día Anterior
Cotización actual	58,20	58,08
Agosto 2019	58,00	58,70
Septiembre 2019	64,95	65,60



ADR ARGENTINOS Y BRASILEÑOS

Ticker	29-ago	Var. Diaria	Var. Sem.	Var. Mens.	Var. Anual	
Petrobras	APBR	USD 13,40	2,45%	3,32%	-10,96%	2,84%
Banco Macro	BMA	USD 24,89	-5,97%	-19,48%	-64,07%	-41,50%
Cresud	CRESY	USD 5,56	-3,97%	-7,02%	-45,28%	-52,44%
BBAR	BBAR	USD 4,28	-4,68%	-13,88%	-63,07%	-61,13%
Galicia	GGAL	USD 11,90	-6,59%	-18,99%	-67,61%	-55,79%
IRSA	IRSA	USD 5,30	-0,19%	-14,79%	-48,54%	-58,27%
Telecom	TECO	USD 9,09	-3,19%	-11,32%	-46,21%	-39,28%
TGS	TGS	USD 7,79	-1,64%	-10,67%	-50,10%	-45,06%
Tenaris	TS	USD 21,77	-1,18%	1,21%	-12,85%	1,44%
Vale do Rio doce	VALE	USD 10,72	2,78%	2,49%	-17,47%	-17,67%
YPF	YPF	USD 8,90	1,37%	-7,48%	-45,90%	-31,91%

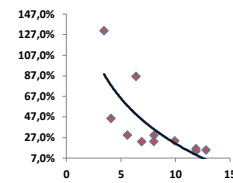
Tasas de interés

	29-ago	Día Anterior	Sem. Anterior	Mes Anterior	Var Anual
Call Money	75,00%	69,0%	68,0%	59,0%	51,0%
Cautión 7 días	89,63%	59,2%	57,9%	46,8%	42,7%
Baflar Privada	57,94%	60,0%	58,9%	50,1%	48,3%
Lete 105 días	49,93%	49,9%	49,9%	49,9%	45,0%
Cautión 30 días	77,66%	78,5%	59,7%	48,9%	42,7%
Lete 180 días	40,55%	40,6%	40,6%	40,6%	47,1%

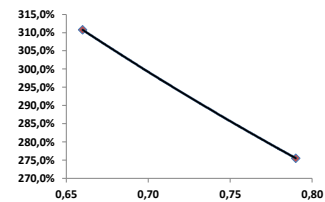
Renta Fija

Pesos + CER		29-ago	Var. Diaria	Var. Sem.	Var. Mens.	Paridad	TIR	LECAPS	Precio	Vencimiento	Tasa cap.	TNA
Boncer 2020	TC20	89,00	↓ -13,38%	-27,94%	-53,10%	99,11	270,9%	S30S9	-	30/9/2019	3,45%	# DIV 0!
Cons Serie 6	PR13	219,00	↓ -0,45%	-19,49%	-43,19%	89,44	82,3%	S11O9	70,00	11/10/2019	4%	478,74%
Disc. Pesos	DICP	540,00	↑ 1,12%	1,48%	-44,67%	107,99	23,3%					
Par Pesos	PARP	215	→ 0,00%	-19,02%	-37,13%	62,64	18,2%					
Cupón PBI	TVPP	1,21	↓ -15,38%	-31,25%	-51,98%	-	-					
Tasa Badlar o Lebac		29-ago										
Bonar 2020	AM20	69,00	↓ -14,81%	-19,77%	-33,65%	100,42	310,8%					
Bonte 2020	TJ20	45,01	↓ -13,44%	-30,27%	-56,80%	95,46	275,5%					
Dólares		29-ago	Var. Diaria	Var. Sem.	Var. Mens.	Var. Anual	TIR					
Bonar 20	AO20	2.525	↓ -10,78%	-26,00%	-39,30%	-32,21%	130,8%					
Global 22	A2E2	2.700	↓ -3,23%	-9,09%	-28,95%	-18,72%	45,5%					
Bonar 24	AY24	1.850	↓ -11,46%	-18,32%	-43,77%	-28,97%	86,4%					
Bonar 25	AA25	1.980	↓ -1,00%	-17,50%	-38,70%	-28,00%	29,3%					
Global 27	A2E7	2.500	↓ -1,19%	-8,93%	-31,88%	-17,22%	22,9%					
Disc Ley Arg	DICA	3.200	→ 0,00%	-7,25%	-35,09%	-11,80%	29,1%					
Disc Ley NY	DICY	3.992	↓ -0,18%	-3,81%	-26,69%	-0,25%	23,1%					
Par Ley Arg	PARA	2.090	↑ 7,18%	-7,11%	-15,73%	5,56%	13,7%					
Par Ley NY	PARY	2.465	↑ 0,61%	-0,24%	-9,21%	15,73%	16,0%					
Bonar 37	AA37	2.030	↓ -3,38%	-16,12%	-40,29%	-24,39%	23,7%					
Arg 2117	AC17	2.355	↓ -11,67%	-13,74%	-31,34%	-13,45%	14,8%					
Cupón Arg.	TVPA	70	↓ -11,39%	-31,68%	-50,00%	-53,95%	-					
Cupón NY	TVPY	110	↓ -9,84%	-31,68%	-37,50%	-34,17%	-					
Series D												
Disc Ley Arg	DICAD	53,5	↑ 0,38%	-15,48%	-52,17%	-47,42%						
Bonar 24	AY24D	31,55	↓ -8,55%	-23,98%	-57,66%	-66,18%						

Curva soberana en dólares



Curva Badlar en pesos



Comentarios

• Wall Street subió más de un 1%, impulsado por las ganancias en los sectores sensibles a los aranceles como el tecnológico y el industrial, después que China expresó sus esperanzas sobre las negociaciones comerciales con Estados Unidos, lo que moderó las preocupaciones en torno a una posible recesión. El Dow subió **1,25%**, el S&P **1,27%** y el Nasdaq **1,48%**.

• La economía de Estados Unidos se desaceleró en el segundo trimestre a un crecimiento de 2,0% (desde 3,1% del 1T), pero el mayor gasto del consumidor en cuatro años y medio y un sólido mercado laboral podrían diluir aún más las expectativas del mercado sobre una recesión.

• China y Estados Unidos están discutiendo la próxima ronda de diálogo comercial cara a cara programada para septiembre, pero las esperanzas de avances dependen de si Washington puede generar condiciones favorables, dijo el jueves el Ministerio de Comercio de China.

Índices Internacionales

Índice	País	29-ago	Var. Diaria	Var. Sem.	Var. Mens.	Var. Anual
Dow Jones	USA	26362,25	↑ 1,25%	2,86%	-1,87%	13,01%
Nasdaq	USA	7973,39	↑ 1,48%	2,86%	-2,47%	20,17%
S&P 500	USA	2924,58	↑ 1,27%	2,72%	-1,87%	16,66%
IBEX	España	8794,3	↑ 0,54%	1,67%	-1,97%	3,54%
Dax	Alemania	11838,88	↑ 1,18%	1,96%	-2,87%	12,12%
FTSE	Inglaterra	7.184,32	↑ 0,98%	1,26%	-5,30%	6,78%
CAC 40	Francia	5449,97	↑ 1,51%	2,31%	-1,25%	15,20%
Nikkei	Japón	20.460,93	↓ -0,09%	-1,21%	-4,93%	1,91%
SSE 180	China	8359,24	↓ -0,33%	-1,33%	-1,61%	22,77%
Kospi	Corea	1933,41	↓ -0,40%	-0,76%	-4,50%	-3,81%
Bovespa	Brasil	100524,43	↑ 2,37%	2,93%	-1,26%	14,38%
MXB	México	41831,3	↑ 2,17%	4,94%	2,37%	0,90%

Acciones más operadas USA

Especie	USA	Cedear	Var. Diaria	Var. Sem.	Var. Mens.	Var. Anual
Apple	209,01	1.223,00	↑ 1,69%	3,14%	-1,89%	33,78%
BofA	27,33	809,00	↑ 1,79%	3,25%	-10,92%	12,05%
Citigroup	63,90	122,00	↑ 2,47%	3,15%	-10,20%	23,29%
Coca-Cola	55,05	660,00	↓ -0,11%	2,44%	4,60%	16,63%
GE	8,11	95,60	↑ 2,14%	1,76%	-22,39%	7,99%
Google	1.192,85	2.456,00	↑ 1,86%	3,61%	-1,96%	15,02%
VIX	17,88%		↓ -7,60%	-10,02%	10,92%	-36,91%

Se trata de una medida de volatilidad. Un mayor valor implica más miedo por parte de los inversores.

Commodities

	29-ago	Var. Diaria	Var. Sem.	Var. Mens.	Var. Anual
Petróleo	56,6	↑ 1,31%	4,93%	-2,18%	25,59%
Gas Natural	2,29	↑ 2,41%	6,21%	2,32%	-30,66%
Oro	1528	↓ -0,77%	0,03%	8,06%	19,26%
Plata	18,26	↓ -0,40%	5,00%	12,33%	18,71%
Cobre	2,57	↑ 0,45%	1,72%	-3,67%	-3,96%
Soja	856,25	↑ 0,41%	1,54%	-0,90%	-3,00%
Maíz	371,25	→ 0,07%	0,95%	-9,45%	-1,13%
Trigo	472,75	↓ -0,53%	-1,05%	-2,98%	-7,58%

Monedas Internacionales

	29-ago	Var. Diaria	Día Ant.	Sem. Ant.	Mes Ant.	dic 17
Peso	61,00	→ 0,00%	61,00	57,70	45,2	39,5
Euro	1,1059	↓ -0,22%	1,1083	1,1145	1,1078	1,144
Libra	1,2186	↓ -0,26%	1,2218	1,228	1,2156	1,271
Yen	106,52	↑ 0,47%	106,02	105,42	108,74	110,29
Real	4,1696	→ 0,02%	4,1687	4,1201	3,8133	3,8821

ADR VALE DO RIO DOCE



Disclaimer: El presente informe es confeccionado por Corsiglia y Cía. S.A. y tiene como objetivo brindar a su destinatario información general, y no constituye, de ningún modo, oferta, invitación o recomendación por parte de nuestra compañía para la compra o venta de los títulos valores y/o de los instrumentos financieros mencionados en él.