

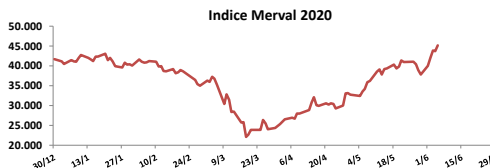


Comentarios

- El Merval subió **3,33%** alentado por expectativas de negociación de la deuda y en un contexto de alzas globales por la recuperación del empleo en Estados Unidos. Las mayores alzas se registraron en: Cablevisión **(+8,78%)**, Cresud **(+7,11%)** y Pampa Energía **(+4,78%)**. El volumen negociado fue de \$ 1.743 millones y \$ 991 millones en CEDEARS.
- La oferta monetaria moderó su expansión en mayo, con un crecimiento mensual de 5,2% en términos reales desde el 7,8% del mes de abril.
- La Jueza del segundo distrito sur de Nueva York, Loretta Preska, falló hoy en contra de Argentina al decidir que el juicio por la expropiación de YPF seguirá adelante en los tribunales de Estados Unidos. Los fondos de inversión Burford Capital y Eton Park quedan habilitados para pedir un resarcimiento por daños económicos que podrían alcanzar los USD 9.000 millones.
- Resultados mixtos en bonos. En la curva de pesos el Discount bajó **1,38%** y el PR13 subió **0,17%**. En la curva de bonos en dólares (pagados en pesos) el A2E2 bajó **1,65%** y el DICY subió **0,46%**.

BYMA

Indice	5-jun	Var. Diaria	Var. Sem.	Var. Mens.	Var. Anual
S&P Merval	45.128,75	↑ 3,33%	19,31%	19,31%	8,30%



Acciones líderes

Especie	5-jun	Var. Diaria	Var. Sem.	Var. Mens.	Var. Anual	Vol. Nom.
Aluar	40,10	↑ 4,56%	18,29%	18,29%	23,77%	1.763.312
Banco Macro	255,25	↑ 1,73%	29,27%	29,27%	-6,71%	495.352
BYMA	400,50	↑ 1,65%	4,84%	4,84%	27,90%	102.487
Cablevisión	446,00	↑ 8,78%	16,75%	16,75%	48,39%	75.569
Central Puerto	32,30	↑ 1,57%	6,25%	6,25%	-1,44%	1.020.365
Comercial	2,57	↑ 1,98%	3,63%	3,63%	16,82%	4.668.945
Cresud	47,45	↑ 7,11%	28,59%	28,59%	-9,53%	526.378
Edenor	24,05	↑ 3,44%	27,59%	27,59%	0,00%	773.431
Francés	160,30	↑ 3,79%	25,23%	25,23%	14,09%	699.891
Galicia	121,25	↑ 3,24%	30,17%	30,17%	-0,29%	3.985.123
Grupo Finan. Valores	22,35	↑ 2,05%	4,93%	4,93%	66,79%	1.099.785
Mirgor	841,00	↑ 4,02%	15,21%	15,21%	25,804	25.804
Pampa	53,70	↑ 4,78%	12,82%	12,82%	7,83%	2.786.706
Ternium Arg. (Ex Siderar)	37,75	↑ 4,28%	12,52%	12,52%	47,17%	498.253
Supervielle	62,70	↑ 3,76%	30,36%	30,36%	9,82%	936.038
Telecom	227,00	↑ 2,75%	23,15%	23,15%	33,31%	129.476
TGN	35,95	↑ 1,55%	18,26%	18,26%	-10,57%	781.454
TGS	139,65	↑ 4,41%	13,54%	13,54%	28,53%	186.986
Transener	27,70	↑ 1,47%	7,36%	7,36%	6,54%	383.975
YPFD	675,60	↑ 1,02%	19,15%	19,15%	-21,19%	357.470

Panel General

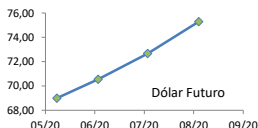
Especie	5-jun	Var. Diaria	Var. Sem.	Var. Mens.	Var. Anual	Volumen Nom.
Agrometal	12,60	↑ 5,00%	12,50%	12,50%	34,47%	395.748
Banco Patagonia	59,50	↑ 2,41%	10,39%	10,39%	36,16%	5.558
Banco Santander Rio	22,00	↑ 1,85%	12,82%	12,82%	33,33%	61.745
Autopista del Sol	60,00	↑ 1,52%	8,11%	8,11%	-22,08%	35.691
Banco Hipotecario	9,95	↓ -0,50%	10,56%	10,56%	-29,43%	513.777
Boldt	3,17	↑ 0,63%	9,31%	9,31%	29,39%	1.399.025
Capex	74,80	↑ 1,22%	15,08%	15,08%	1,77%	6.861
Celulosa	24,00	↓ -0,41%	-2,44%	-2,44%	-2,04%	16.083
Central Costanera	13,70	↑ 2,24%	8,73%	8,73%	-1,44%	110.594
Consultatio	71,00	↓ -2,74%	-2,07%	-2,07%	-1,39%	15.757
Distrib. Gas Cuyana	20,05	↑ 3,89%	12,96%	12,96%	-18,16%	214.820
Dycasa	64,50	↓ -2,27%	2,38%	2,38%	8,40%	2.692
Ferrum	5,85	↑ 3,54%	8,33%	8,33%	-24,03%	24.947
Grupo Clarin	33,75	↑ 0,75%	12,31%	12,31%	1,96%	7.076
Inversora Juramento	12,00	↓ -1,64%	2,56%	2,56%	12,15%	28.353
Holcim	81,90	↑ 3,02%	11,13%	11,13%	-13,88%	75.144
IRSA	43,60	↑ 1,16%	11,08%	11,08%	-14,17%	136.122
Ledesma	24,00	↑ 3,67%	11,11%	11,11%	38,73%	60.530
Loma Negra	116,75	↑ 2,23%	9,93%	9,93%	-6,60%	211.038
Metrogas	20,00	↑ 5,54%	20,85%	14,50%	23,46%	154.857
Molinos	103,00	↑ 1,98%	6,19%	6,19%	78,82%	22.477
Molinos Agro	480,00	↑ 2,13%	22,45%	22,45%	35,21%	3.512
Oeste	29,10	↑ 1,93%	9,81%	9,81%	-0,34%	27.493
PGR (Ex Andes Energia)	13,00	↑ 17,12%	34,72%	34,72%	-28,96%	880.883
Rosenbusch	8,07	↓ -2,77%	-18,89%	-18,89%	44,11%	28.110
San Miguel	127,00	↑ 6,72%	16,51%	16,51%	9,96%	107.533
Semino	5,82	↓ -0,51%	15,02%	15,02%	80,19%	221.272
TGLT	4,10	↑ 3,02%	11,11%	11,11%	-12,77%	321.395

TGS



Dólar implícito 116,97

Dólar	Dólar futuro	5-jun	Día Anterior
Cotización actual		68,99	68,90
Junio 2020		70,54	70,52
Julio 2020		72,66	72,63
Agosto 2020		75,28	75,30



ADR ARGENTINOS Y BRASILEÑOS

ADR	Ticker	5-jun	Var. Diaria	Var. Sem.	Var. Mens.	Var. Anual
Petrobras	PBR	USD 9,29	↑ 6,54%	21,76%	21,76%	-41,57%
Banco Macro	BMA	USD 21,66	↑ 0,46%	26,22%	26,22%	-40,28%
Cresud	CRESY	USD 4,02	↑ 2,55%	25,23%	25,23%	-44,09%
BBAR	BBAR	USD 4,09	↑ 3,02%	29,02%	29,02%	-27,48%
Galicia	GGAL	USD 10,37	↑ 1,87%	29,46%	29,46%	-36,34%
IRSA	IRSA	USD 3,58	↑ 1,13%	13,29%	13,29%	-48,04%
Telecom	TECO	USD 10,02	↑ 2,87%	16,65%	16,65%	-12,11%
TGS	TGS	USD 6,22	↑ 5,96%	15,83%	15,83%	-14,09%
Tenaris	TS	USD 15,14	↑ 2,57%	19,59%	19,59%	-33,07%
Vale do Rio doce	VALE	USD 11,04	↑ 1,85%	13,11%	13,11%	-16,30%
YPF	YPF	USD 5,74	↓ -0,69%	13,89%	13,89%	-50,35%

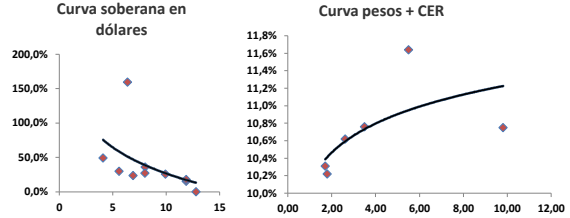
Tasas de interés

	5-jun	Día Anterior	Sem. Anterior	Mes Anterior	Var Anual
Call Money	13,50%	13,5%	12,0%	12,0%	49,0%
Caucción 7 días	21,02%	21,3%	23,5%	23,5%	43,1%
Badlar Privada	29,56%	29,6%	26,4%	26,4%	40,3%
Lete 105 días	49,93%	49,9%	49,9%	49,9%	49,9%
Caucción 30 días	28,14%	28,5%	29,3%	29,3%	42,4%
Lete 180 días	40,55%	40,6%	40,6%	40,6%	40,6%

Renta Fija

Pesos + CER		5-jun	Var. Diaria	Var. Sem.	Var. Mens.	Paridad	TIR	LECAPS	Precio	Vencimiento	Tasa cap.	TNA
Bonte 2021	TX21	101,50	↓ -0,15%	-0,54%	-0,54%	94,48	9,5%	S30A0	151,50	29/7/2020	3,00%	32,66%
Bonte 2022	TX22	92	↓ -0,27%	-1,60%	-1,60%	86,94	10,3%	S29Y0	129,50	27/8/2020	3,75%	34,48%
Bonte 2023	TX23	82,59	↓ -1,50%	-3,06%	-3,06%	79,70	10,6%	S31L0	152,00	29/10/2020	2,65%	38,42%
Bonte 2024	TX24	73,6	↓ -2,97%	-6,42%	-6,42%	73,35	10,8%					
Cons Serie 6	PR13	603,00	↑ 0,17%	0,17%	0,17%	87,87	10,2%					
Disc. Pesos	DICP	1360,00	↓ -1,38%	-3,82%	-3,82%	72,72	11,6%					
Par Pesos	PARP	568	↓ -1,22%	-0,35%	-0,35%	39,25	10,8%					
Cupón PBI	TVPP	2,83	↓ -7,21%	25,78%	25,78%	-	-					
Tasa Badlar o Lebac		5-jun										
Bonte 2020	TJ20	104,35	↓ -0,19%	-0,14%	-0,14%	69,38	241,0%					

Dólares		5-jun	Var. Diaria	Var. Sem.	Var. Mens.	Var. Anual	TIR
Bonar 20	AO20	4.280	↑ 0,46%	3,49%	3,49%	26,99%	n/d
Global 22	A2E2	4.770	↓ -1,65%	9,66%	9,66%	13,57%	49,1%
Bonar 24	AY24	3.790	↓ -0,52%	0,80%	0,80%	26,54%	159,4%
Bonar 25	AA25	3.960	↓ -1,00%	3,18%	3,18%	24,92%	29,8%
Global 27	A2E7	4.600	↓ -2,13%	7,00%	7,00%	8,41%	23,6%
Disc Ley Arg	DICA	5.905	↓ 1,83%	3,76%	3,76%	7,95%	36,0%
Disc Ley NY	DICY	7.670	↑ 0,46%	4,35%	4,35%	20,88%	27,1%
Par Ley Arg	PARA	3.800	↑ 0,00%	1,60%	1,60%	16,74%	15,3%
Par Ley NY	PARY	4.540	↓ -0,98%	1,00%	1,00%	24,38%	17,9%
Bonar 37	AA37	3.816	↓ -0,57%	3,12%	3,12%	11,51%	25,7%
Arg 2117	AC17	4.500	↑ 2,27%	7,14%	7,14%	23,29%	0,0%
Cupón Arg.	TVPA	91	↓ -9,50%	33,33%	20,67%	0,56%	-
Cupón NY	TVPY	120	↓ 0,00%	33,33%	33,33%	-33,33%	-
Serie D							
Disc Ley Arg	DICAD	53,8	↑ 1,20%	3,44%	3,44%	-28,66%	-
Bonar 24	AY24D	34,5	↓ -1,96%	-1,17%	-1,17%	-16,57%	-

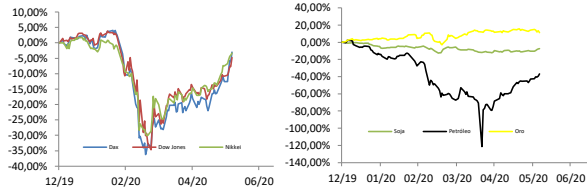


Comentarios

- Wall Street subió con fuerza, tras un reporte que mostró una sorpresiva mejora del empleo en mayo que proporcionó la evidencia más clara hasta ahora de que la economía de Estados Unidos se encamina a una recuperación más rápida de lo anticipado. El Dow subió 3,15%, el S&P 2,62% y el Nasdaq retrocedió 2,06%.
- El presidente Donald Trump celebró un impactante reporte laboral en Estados Unidos que mostró que el mes pasado se sumaron más de 2,5 millones de empleos, en el peor momento de la pandemia del coronavirus, y predijo que la economía recuperará todos sus trabajos perdidos el próximo año.
- Algunos países han registrado "repuntes" de casos de coronavirus luego de empezar desconfinamientos y las poblaciones deben protegerse del COVID-19 mientras las autoridades continúan las pruebas, dijo la OMS.
- Boeing ganó un 11,5%, en el mayor impulso para el Dow Jones, por esperanzas de una mejora del tráfico aéreo, un día después de que American Airlines y United Airlines dijeran que aumentarían sus programas de vuelos en Estados Unidos el próximo mes.

Índices Internacionales

Índice	País	5-jun	Var. Diaria	Var. Sem.	Var. Mens.	Var. Anual
Dow Jones	USA	27110,98	↑ 3,15%	6,81%	6,81%	-4,75%
Nasdaq	USA	9814,08	↑ 2,06%	3,42%	3,42%	9,70%
S&P 500	USA	3193,93	↑ 2,62%	4,91%	4,91%	-0,85%
IBEX	España	7872,6	↑ 4,04%	10,94%	10,94%	-18,10%
Dax	Alemania	12847,68	↑ 3,36%	10,88%	10,88%	-3,03%
FTSE	Inglaterra	6.484,30	↑ 2,25%	6,71%	6,71%	-14,53%
CAC 40	Francia	5197,79	↑ 3,71%	10,70%	10,70%	-13,11%
Nikkei	Japón	22.863,73	↑ 0,74%	4,51%	4,51%	-3,35%
SSE 180	China	8441,85	↑ 0,44%	2,84%	2,84%	-4,72%
Kospi	Corea	2181,87	↑ 1,43%	7,50%	7,50%	-0,72%
Bovespa	Brasil	94637,06	↑ 0,86%	8,28%	8,28%	-18,17%
MXB	México	38948,08	↑ 2,84%	7,82%	7,82%	-10,79%



Acciones más operadas USA						
Especie	USA	Cedear	Var. Diaria	Var. Sem.	Var. Mens.	Var. Anual
Apple	331,50	3.860,00	↑ 2,85%	4,26%	4,26%	13,71%
BofA	28,11	1.655,00	↑ 4,97%	16,54%	16,54%	-20,03%
Citigroup	58,86	2.315,00	↑ 5,77%	22,86%	22,86%	-25,97%
Coca-Cola	49,09	1.175,00	↑ 2,44%	5,16%	5,16%	-11,18%
GE	7,88	932,00	↑ 1,81%	19,94%	19,94%	-28,88%
Google	1.438,39	5.875,50	↑ 1,86%	0,66%	0,66%	7,65%
VIX	24,52%		↓ -5,00%	-10,87%	-10,87%	65,45%

Se trata de una medida de volatilidad. Un mayor valor implica más miedo por parte de los inversores.

Commodities

	5-jun	Var. Diaria	Var. Sem.	Var. Mens.	Var. Anual
Petróleo	39,0	↑ 4,28%	10,33%	10,33%	-36,80%
Gas Natural	1,80	↓ -1,26%	-2,17%	-2,17%	-17,73%
Oro	1686	↓ -1,74%	-2,52%	-2,52%	11,30%
Plata	17,37	↓ -1,92%	-2,63%	-2,63%	-3,06%
Cobre	2,54	↑ 1,86%	4,20%	4,20%	-9,79%
Soja	868,25	↑ 0,06%	3,27%	3,27%	-7,58%
Maíz	332,5	↑ 1,06%	2,15%	2,15%	-14,36%
Trigo	515,25	↓ -1,62%	-1,20%	-1,20%	-7,33%

Monedas Internacionales

	5-jun	Var. Diaria	Día Ant.	Sem. Ant.	Mes Ant.	dic 17
Peso	73,00	↑ 0,00%	73,00	72,50	72,5	64,5
Euro	1,1288	↓ -0,47%	1,1341	1,11	1,11	1,1205
Libra	1,2668	↑ 0,53%	1,2601	1,2346	1,2346	1,3115
Yen	109,6	↑ 0,38%	109,18	107,8	107,8	108,89
Real	4,96	↓ -3,10%	5,1189	5,3365	5,3365	4,0199

ADR PETROBRAS



Disclaimer: El presente informe es confeccionado por Corsiglia y Cia. S.A. y tiene como objetivo brindar a su destinatario información general, y no constituye, de ningún modo, oferta, invitación o recomendación por parte de nuestra compañía para la compra o venta de los títulos valores y/o de los instrumentos financieros mencionados en él.