



**Comentarios**

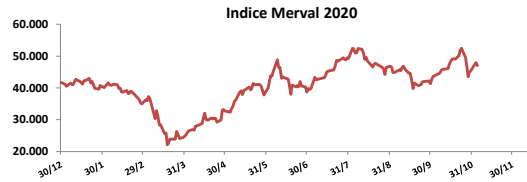
• El Merval bajó **1,95%** atento al desempeño de los ADR, con mercados internacionales expectantes por los resultados de las elecciones estadounidenses, en un marco reducido de negocios. Las mayores bajas se registraron en: TGS (-5,01%), Ternium (+4,72%) y ByMA (-4,57%). El volumen negociado fue de \$ 737 millones y \$ 1.473 millones en CEDEARS.

• El Ministerio de Economía abrió nuevos periodos de ingreso al canje de deuda local en dólares al 0,6% de los tenedores de bonos que no entraron en los plazos originales del 1 y el 15 de septiembre.

• Alzas generalizadas en bonos. En la curva de pesos el TX26 subió **1,495%** y el TX28 subió **0,63%**. En la de dólares el AL35 subió **1,19%** y el GD30 **1,38%**.

**BYMA**

Indice	4-nov	Var. Diaria	Var. Sem.	Var. Mens.	Var. Anual
S&P Merval	<b>47.028,37</b>	↓ -1,95%	3,84%	3,84%	12,86%



**Acciones líderes**

Especie	4-nov	Var. Diaria	Var. Sem.	Var. Mens.	Var. Anual	Vol. Nom.
Aluar	49,45	↓ -0,90%	-3,79%	-3,79%	52,62%	457.092
Banco Macro	199,35	↓ -2,78%	7,12%	7,12%	-27,14%	337.033
BYMA	532,00	↓ -4,57%	1,53%	1,53%	69,90%	29.302
Cablevisión	408,00	↓ -0,61%	6,11%	6,11%	35,75%	4.250
Central Puerto	35,55	↓ -3,13%	4,25%	4,25%	-0,42%	413.268
Comercial	2,55	↓ -1,54%	7,14%	7,14%	21,43%	1.365.747
Cresud	53,50	↓ -2,64%	9,18%	9,18%	2,00%	127.055
Edenor	26,60	↓ -2,39%	0,57%	0,57%	10,60%	127.431
BBVA Argentina	136,25	↓ -2,01%	8,57%	8,57%	-3,02%	95.223
Galicia	107,35	↓ -1,38%	12,91%	0,00%	-19,99%	2.256.553
Grupo Finan. Valores	27,55	↓ -0,90%	7,83%	7,83%	105,60%	893.510
Holcim	117,00	↑ 0,86%	2,41%	2,41%	23,03%	155.541
Loma Negra	142,05	↓ -1,11%	5,97%	5,97%	17,42%	550.682
Mirgor	1258,00	↓ -1,10%	8,82%	8,82%	72,33%	9.898
Pampa	77,00	↑ 2,74%	5,41%	5,41%	54,62%	299.938
Ternium Arg. (Ex Siderar)	54,50	↓ -4,72%	-5,87%	-5,87%	112,48%	459.934
Supervielle	56,10	↓ -1,84%	8,41%	8,41%	-0,71%	356.274
Telecom	201,40	↓ -1,73%	2,62%	2,62%	17,92%	34.721
TGN	44,05	↑ 0,11%	6,40%	6,40%	9,58%	170.344
TGS	155,55	↓ -5,01%	1,70%	1,70%	43,17%	59.484
Transener	27,65	↓ -1,95%	5,74%	5,74%	6,35%	167.542
YPFD	534,45	↓ -1,99%	4,71%	4,71%	-37,65%	95.545

**Panel General**

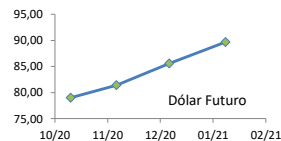
Especie	4-nov	Var. Diaria	Var. Sem.	Var. Mens.	Var. Anual	Volumen Nom.
Agrometal	18,00	↓ -0,55%	6,82%	6,82%	92,10%	75.505
Banco Patagonia	66,00	↓ -2,22%	3,94%	3,94%	51,03%	2.780
Banco Santander Río	20,50	↓ -3,07%	5,75%	0,00%	21,21%	4.772
Autopista del Sol	49,00	↓ -1,80%	2,30%	2,30%	-36,36%	2.805
Banco Hipotecario	9,84	↑ 0,10%	6,27%	0,00%	-34,40%	65.967
Boldt	4,35	↓ -3,33%	2,84%	2,84%	77,55%	280.140
Capex	65,00	↑ 1,09%	0,78%	0,78%	-11,56%	1.143
Celulosa	22,00	↓ -1,79%	6,67%	0,00%	-14,29%	1.403
Central Costanera	16,40	↑ 3,14%	1,27%	0,00%	12,95%	120.819
Consultatio	105,25	↑ 0,48%	2,18%	2,18%	46,18%	6.687
Distrib. Gas Cuyana	20,30	↓ -1,93%	2,27%	2,27%	-17,14%	7.737
Dycasa	75,00	↑ 0,00%	2,04%	2,04%	26,05%	16
Ferrum	8,50	↑ 0,00%	-1,16%	0,00%	11,69%	13.657
Grupo Clarín	34,50	↓ -0,58%	4,86%	4,86%	4,23%	988
Inversora Juramento	16,95	↑ 0,89%	3,04%	3,04%	58,41%	58.144
IRSA	56,00	↓ -5,72%	0,90%	0,90%	10,24%	27.376
Ledesma	26,30	↑ 1,15%	1,96%	0,00%	47,40%	6.264
Metrogas	19,00	↓ -0,78%	-0,52%	-0,52%	17,28%	18.962
Molinos	88,20	↓ -4,13%	3,02%	0,00%	55,03%	3.977
Molinos Agro	695,00	↓ -0,29%	2,96%	2,96%	95,77%	2.140
Oeste	22,50	↑ 0,00%	2,97%	0,00%	-25,17%	13.235
Paty	6,30	↑ 0,00%	0,00%	0,00%	-1,56%	-
PGR (Ex Andes Energía)	10,80	↓ -0,92%	0,46%	0,00%	-40,71%	42.213
Rosenbusch	10,30	↓ -6,36%	-2,83%	-2,83%	83,93%	2.570
TGLT	5,62	↓ -0,88%	2,74%	2,74%	19,57%	195.766

**PAMPA ENERGÍA**



**Dólar implícito**

Dólar	Dólar futuro	4-nov	Día Anterior
Cotización actual		79,02	78,90
Noviembre 2020		81,43	81,46
Diciembre 2020		85,59	85,08
Enero 2021		89,69	89,23



**ADR ARGENTINOS Y BRASILEÑOS**

ADR	Ticker	4-nov	Var. Diaria	Var. Sem.	Var. Mens.	Var. Anual
Petrobras	PBR	USD 6,97	↑ 1,31%	5,13%	5,13%	-56,16%
Banco Macro	BMA	USD 12,84	↓ -2,58%	7,63%	7,63%	-64,60%
Cresud	CRESY	USD 3,60	↓ -2,70%	14,29%	14,29%	-49,93%
BBAR	BBAR	USD 2,63	↓ -4,71%	8,23%	8,23%	-53,37%
Galicia	GGAL	USD 7,02	↓ -0,43%	12,14%	12,14%	-56,91%
IRSA	IRSA	USD 3,73	↓ -1,84%	1,63%	1,63%	-45,86%
Telecom	TECO	USD 6,45	↓ -1,68%	0,62%	0,62%	-43,42%
TGS	TGS	USD 5,08	↓ -1,93%	5,39%	5,39%	-29,83%
Tenaris	TS	USD 10,24	↓ -0,78%	7,11%	7,11%	-54,73%
Vale do Rio Doce	VALE	USD 10,84	↓ -1,36%	2,55%	2,55%	-17,82%
YPF	YPF	USD 3,50	↓ -0,57%	8,70%	8,70%	-69,72%

**Tasas de interés**

	4-nov	Día Anterior	Sem. Anterior	Mes Anterior	Var Anual
Call Money	31,50%	32,00%	31,50%	31,50%	49,0%
Caucción 7 días	30,10%	29,66%	32,52%	32,52%	43,1%
Badlar Privada	31,75%	31,75%	31,69%	31,69%	40,3%
Letra a desc. 30 días	32,84%	21,73%	21,73%	21,73%	49,9%
Caucción 30 días	33,14%	33,17%	34,71%	34,71%	42,4%
Letra a desc. 120 días	41,98%	36,50%	36,50%	36,50%	40,6%

## Renta Fija

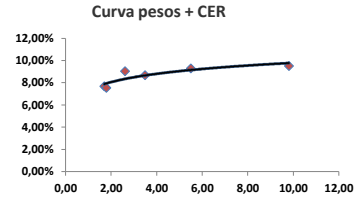
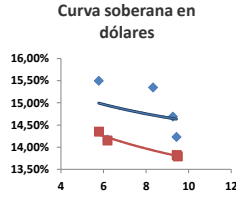
Pesos + CER								Letras a Descuento	Precio	Vencimiento	Plazo al vto	TNA
		4-nov	Var. Diaria	Var. Sem.	Var. Mens.	Paridad	TIR					
Bonte 2021	TX21	123,00	↑ 1,03%	2,20%	2,20%	100,51	8,88%	S30N0	98,15	30/11/2020	26,00	32,84%
Bonte 2022	TX22	114,8	↑ 0,97%	3,19%	3,19%	99,42	7,68%	S30D0	95,40	30/12/2020	56,00	37,48%
Bonte 2023	TX23	105,3	↑ 1,25%	3,24%	3,24%	95,19	9,04%	S29E1	92,25	29/1/2021	86,00	41,98%
Bonte 2024	TX24	97,45	↑ 0,98%	4,28%	4,28%	90,84	8,68%					
Bonte 2026	TX26	77,99	↑ 1,95%	7,06%	7,06%	84,07	9,38%					
Bonte 2028	TX28	71,85	↑ 0,63%	4,89%	4,89%	83,44	9,23%					
Cons Serie 6	PR13	642	↑ 0,31%	1,90%	1,90%	101,07	7,54%					
Disc. Pesos	DICP	1725	↓ 0,06%	2,37%	2,37%	93,66	9,29%					
Par Pesos	PARP	714	↑ 0,92%	5,08%	5,08%	48,53	9,51%					
Cupón PBI	TVPP	1,74	↑ 1,16%	8,75%	8,75%	-	-					

Dólares							
		4-nov	Var. Diaria	Var. Sem.	Var. Mens.	Var. Anual	TIR
Bonar 29	AL29	6.400	↑ 1,85%	-0,16%	-0,16%	0,36%	15,50%
Bonar 30	AL30	5.365	↓ -0,28%	-1,56%	-1,56%	-11,68%	14,17%
Bonar 35	AL35	5.115	↑ 1,19%	1,87%	1,87%	-10,58%	14,23%
Bonar 38	AL38	5.300	↑ 0,38%	2,26%	2,26%	-14,38%	15,35%
Bonar 41	AE41	4.875	↑ 0,52%	0,76%	0,76%	-11,68%	14,69%
Global 29	GD29	6.425	↑ 1,38%	1,81%	1,81%	-6,80%	14,35%
Global 30	GD30	5.895	↑ 1,38%	1,81%	1,81%	-6,80%	14,15%
Global 35	GD35	5.300	↑ 1,22%	4,15%	4,15%	-7,66%	13,82%
Global 41	GD41	5.350	↑ 0,94%	0,94%	0,94%	-10,83%	13,79%
Cupón Arg.	TVPA	62	↓ -2,36%	-3,13%	-3,13%	-31,11%	-
Cupón NY	TVPY	77	↓ -4,31%	-4,19%	-4,19%	-57,42%	-

Series D							
		4-nov	Var. Diaria	Var. Sem.	Var. Mens.	Var. Anual	TIR
Bonar 30	AL30D	38,4	↓ 0,03%	0,89%	0,89%	-25,99%	14,17%
Bonar 35	AL35D	35,6	↑ 0,28%	1,42%	1,42%	-19,91%	14,23%



## Comentarios

- Las acciones cerraron al alza en Wall Street mientras la elección presidencial en Estados Unidos seguía en ascuas, pero la probabilidad de que haya un Congreso dividido hizo que los inversionistas se sintieran optimistas de que será difícil promulgar cambios importantes en las políticas. El Dow subió **1,34%**, el S&P **2,20%** y el Nasdaq **3,85%**.
- El demócrata Joe Biden mantuvo una estrecha ventaja en Wisconsin tras completarse el conteo de votos en ese estado y lograba alejarse más en Michigan, incluso pese a que la campaña del presidente de Estados Unidos, Donald Trump, buscaba un recuento y una demanda para retar los resultados en ambos estados clave.
- El candidato demócrata Joe Biden dijo que espera ganar la elección presidencial en Estados Unidos, al sostener que está claro que su campaña se está imponiendo en estados suficientes como para acceder a la Casa Blanca. Al momento cuenta con 264 electores, muy cerca de los 270 necesario para declararse ganador.

## Índices Internacionales

Índice	País	4-nov	Var. Diaria	Var. Sem.	Var. Mens.	Var. Anual
Dow Jones	USA	27.847,66	↑ 1,34%	5,08%	5,08%	-2,16%
Nasdaq	USA	11590,78	↑ 3,85%	6,22%	6,22%	29,56%
S&P 500	USA	3443,44	↑ 2,20%	3,03%	0,00%	1,51%
IBEX	España	6.781,90	↑ 0,45%	5,11%	5,11%	-29,45%
Dax	Alemania	12.324,22	↑ 1,95%	6,64%	6,64%	-6,98%
FTSE	Inglaterra	5.883,26	↑ 1,67%	5,49%	5,49%	-22,46%
CAC 40	Francia	4.922,85	↑ 2,44%	7,15%	7,15%	-17,71%
Nikkei	Japón	23.695,23	↑ 1,72%	3,13%	3,13%	0,16%
SSE 180	China	9782,51	↑ 0,53%	1,86%	1,86%	10,41%
Kospi	Corea	2.357,32	↑ 0,60%	3,98%	3,98%	7,26%
Bovespa	Brasil	97866,81	↑ 1,97%	4,17%	4,17%	-15,37%
MXX	México	37.475,76	↓ 0,03%	1,32%	1,32%	-14,16%

## Acciones más operadas USA

Especie	USA	Cedear	4-nov	Var. Diaria	Var. Sem.	Var. Mens.	Var. Anual
Apple	USD 114,95	\$ 1.741,00	↑ 4,08%	5,59%	5,59%	56,59%	
Amazon	USD 3.241,16	\$ 3.405,00	↓ 6,32%	6,75%	6,75%	75,40%	
Tesla	USD 420,98	\$ 4.280,00	↓ -0,69%	8,49%	8,49%	403,14%	
Mercado Libre	USD 1.315,69	\$ 3.344,00	↑ 6,62%	8,37%	8,37%	130,04%	
Microsoft	USD 216,39	\$ 3.290,00	↑ 4,82%	6,88%	6,88%	37,31%	
Google	USD 1.749,13	\$ 4.550,00	↑ 5,99%	7,90%	7,90%	30,91%	
Barrick Gold	USD 27,42	\$ 4.180,00	↓ -1,30%	2,58%	2,58%	47,50%	

VIX	4-nov	Var. Diaria	Var. Sem.	Var. Mens.	Var. Anual
VIX	29,57%	↓ -16,82%	-22,23%	-22,23%	99,53%

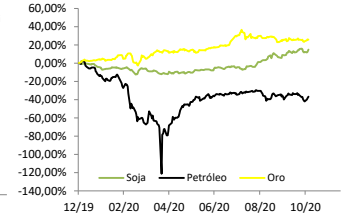
Se trata de una medida de volatilidad. Un mayor valor implica más miedo por parte de los inversores.

## Commodities

	4-nov	Var. Diaria	Var. Sem.	Var. Mens.	Var. Anual
Petróleo	39,1	↑ 2,84%	6,15%	0,00%	-41,96%
Gas Natural	3,07	↑ 0,56%	-8,44%	-8,44%	40,36%
Oro	1906	↓ -0,14%	1,39%	1,39%	25,79%
Plata	23,95	↓ -0,85%	1,34%	1,34%	33,64%
Cobre	3,11	↑ 0,48%	1,41%	0,00%	8,25%
Soja	1.079,00	↑ 2,23%	2,13%	2,13%	14,85%
Maíz	405,25	↑ 1,25%	1,69%	1,69%	4,38%
Trigo	606,00	↓ -0,41%	1,25%	1,25%	8,99%

## Monedas Internacionales

	4-nov	Var. Diaria	Día Ant.	Sem. Ant.	Mes Ant.	dic 19
Peso	87,25	↑ 0,29%	87,00	86,50	86,50	64,50
Euro	1,1735	↓ 0,12%	1,1721	1,1651	1,1651	1,1205
Libra	1,2962	↓ -0,79%	1,3065	1,2943	1,2943	1,3115
Yen	104,46	↓ -0,05%	104,51	104,67	104,67	108,89
Real	5,6645	↓ -1,61%	5,7569	5,743	5,743	4,0199



## ADR MERCADO LIBRE



Disclaimer: El presente informe es confeccionado por Corsiglia y Cía. S.A.y tiene como objetivo brindar a su destinatario en formación general, y no constituye, de ningún modo, oferta, invitación o recomendación por parte de nuestra compañía para la compra o venta de los títulos valores y/o de los instrumentos financieros mencionados en él.