



Comentarios

• El Merval bajó marginalmente **0,02%** en una jornada con un escaso volumen, ante el feriado bancario que limitó operaciones de contado. Las mayores bajas se registraron en: Loma Negra (**-2,69%**), YPF (**-2,68%**) y Cresud (**-1,98%**). El volumen negociado fue de \$ 449 millones y \$ 1.094 millones en CEDEARS.

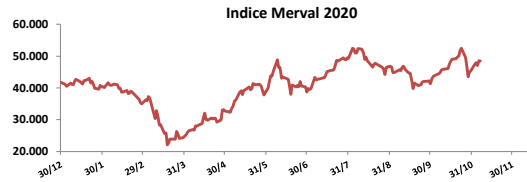
• Argentina podría recibir en diciembre 750.000 vacunas contra el coronavirus desarrolladas por la farmacéutica estadounidense Pfizer, dijo el presidente Alberto Fernández.

• La misión del FMI llega el martes al país, para comenzar las negociaciones sobre un nuevo acuerdo crediticio.

• Alzas generalizadas en bonos. En la curva de pesos el PR13 bajó **0,76%** y el TX28 subió **0,78%**. En la de dólares el AL35D bajó **1,24%** y el AL29 **1,42%**.

BYMA

Indice	6-nov	Var. Diaria	Var. Sem.	Var. Mens.	Var. Anual
S&P Merval	48.492,54	↓ -0,02%	7,07%	7,07%	16,37%



Acciones líderes

Especie	6-nov	Var. Diaria	Var. Sem.	Var. Mens.	Var. Anual	Vol. Nom.
Aluar	49,95	↑ 0,40%	-2,82%	-2,82%	54,17%	527.410
Banco Macro	214,05	↑ 1,01%	15,02%	15,02%	-21,77%	234.494
BYMA	549,50	↓ -1,26%	4,87%	4,87%	75,48%	6.911
Cablevisión	407,00	↓ -0,61%	5,85%	5,85%	35,42%	3.047
Central Puerto	38,45	↑ 4,20%	12,76%	12,76%	7,70%	373.393
Comercial	2,65	↑ 1,53%	11,34%	11,34%	26,19%	1.633.580
Cresud	54,35	↓ -1,98%	10,92%	10,92%	3,62%	153.857
Edenor	27,95	↑ 1,82%	5,67%	5,67%	16,22%	181.839
BBVA Argentina	142,85	↓ -0,70%	13,82%	13,82%	1,67%	72.395
Galicia	115,25	↑ 0,22%	19,29%	0,00%	-19,99%	1.597.317
Grupo Finan. Valores	27,95	↓ -0,18%	9,39%	9,39%	108,58%	280.753
Holcim	116,25	↓ -1,27%	1,75%	1,75%	22,24%	10.120
Loma Negra	139,05	↓ -2,69%	3,73%	3,73%	14,94%	96.797
Mirgor	1256,50	↓ -0,24%	8,69%	8,69%	72,12%	2.457
Pampa	78,60	↑ 3,49%	7,60%	7,60%	57,83%	178.189
Ternium Arg. (Ex Siderar)	54,70	↓ -1,08%	-5,53%	-5,53%	113,26%	344.628
Supervielle	57,05	↓ -1,81%	10,24%	0,97%	132,303	132.303
Telecom	206,45	↑ 0,81%	5,20%	5,20%	20,87%	17.541
TGN	44,20	↑ 0,80%	6,76%	6,76%	9,95%	99.256
TGS	160,00	↑ 2,27%	4,61%	4,61%	47,26%	16.384
Transener	28,95	↑ 1,40%	10,71%	10,71%	11,35%	91.408
YPFD	555,40	↓ -2,68%	8,82%	8,82%	-35,21%	76.729

Panel General

Especie	6-nov	Var. Diaria	Var. Sem.	Var. Mens.	Var. Anual	Volumen Nom.
Agrometal	18,20	↑ 0,55%	8,01%	8,01%	94,24%	16.380
Banco Patagonia	68,40	↑ 0,00%	7,72%	7,72%	56,52%	876
Banco Santander Río	21,50	↑ 0,23%	7,25%	0,00%	21,21%	2.577
Autopista del Sol	50,60	↓ -0,39%	5,64%	5,64%	-34,29%	5.705
Banco Hipotecario	9,95	↓ -1,00%	8,65%	0,00%	-34,40%	20.825
Boldt	4,39	↑ 0,00%	3,78%	3,78%	79,18%	452.074
Capex	68,50	↑ 1,78%	6,20%	6,20%	-6,80%	42
Celulosa	22,85	↑ 0,88%	7,86%	0,00%	-14,29%	2.323
Central Costanera	17,10	↑ 0,00%	8,92%	0,00%	12,95%	9.850
Consultatio	106,50	↑ 1,43%	3,40%	3,40%	47,92%	1.306
Distrib. Gas Cuyana	20,55	↓ -0,24%	3,53%	3,53%	-16,12%	24.476
Dycasa	78,00	↑ 0,00%	6,12%	6,12%	31,09%	51
Ferrum	8,45	↓ -0,59%	-1,16%	0,00%	11,69%	1.063
Grupo Clarín	34,75	↓ -0,71%	5,62%	5,62%	4,98%	119
Inversora Juramento	17,00	↑ 0,29%	3,34%	3,34%	58,88%	170
IRSA	58,70	↑ 1,38%	5,77%	5,77%	15,55%	18.558
Ledesma	26,50	↑ 0,00%	3,92%	0,00%	47,40%	4.521
Metrogas	18,75	↑ 0,27%	-1,83%	-1,83%	15,74%	3.589
Molinos	91,50	↑ 1,67%	0,78%	0,00%	55,03%	1.378
Molinos Agro	711,00	↑ 1,57%	5,33%	5,33%	100,28%	600
Oeste	22,75	↑ 1,56%	2,52%	0,00%	-25,17%	55.211
Paty	6,30	↑ 0,00%	0,00%	0,00%	-1,56%	-
PRG (Ex Andes Energía)	11,00	↓ -0,45%	1,84%	0,00%	-40,71%	26.348
Rosenbusch	10,50	↑ 1,94%	-0,94%	-0,94%	87,50%	1.085
TGLT	5,75	↓ -1,71%	5,12%	5,12%	22,34%	104.030

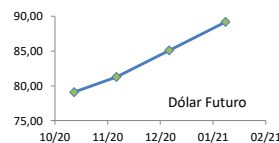
LOMA NEGRA



Dólar implícito

150,97

	Dólar futuro	
	6-nov	Día Anterior
Cotización actual	79,09	79,09
Noviembre 2020	81,28	81,28
Diciembre 2020	85,10	85,08
Enero 2021	89,20	89,23



ADR ARGENTINOS Y BRASILEÑOS

ADR	Ticker	6-nov	Var. Diaria	Var. Sem.	Var. Mens.	Var. Anual
Petrobras	PBR	USD 7,37	↑ 2,50%	11,16%	11,16%	-53,65%
Banco Macro	BMA	USD 14,03	↓ 0,21%	17,60%	17,60%	-61,32%
Cresud	CRESY	USD 3,56	↓ -2,73%	13,02%	13,02%	-50,49%
BBAR	BBAR	USD 2,85	↑ 0,35%	17,28%	17,28%	-49,47%
Galicia	GGAL	USD 7,61	↑ 1,20%	21,57%	21,57%	-53,28%
IRSA	IRSA	USD 3,91	↑ 2,36%	6,54%	6,54%	-43,25%
Telecom	TECO	USD 6,77	↑ 0,89%	5,62%	5,62%	-40,61%
TGS	TGS	USD 5,34	↑ 2,89%	10,79%	10,79%	-26,24%
Tenaris	TS	USD 11,82	↓ -1,25%	23,64%	23,64%	-47,75%
Vale do Rio Doce	VALE	USD 11,77	↑ 3,88%	11,35%	11,35%	-10,77%
YPF	YPF	USD 3,73	↓ -0,27%	15,84%	15,84%	-67,73%

Tasas de interés

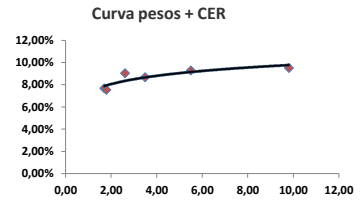
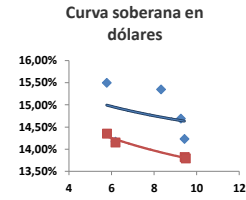
	6-nov	Día Anterior	Sem. Anterior	Mes Anterior	Var Anual
Call Money	31,75%	31,75%	31,50%	31,50%	49,0%
Caucción 7 días	30,01%	30,10%	32,52%	32,52%	43,1%
Badlar Privada	31,44%	31,44%	31,69%	31,69%	40,3%
Letra a desc. 30 días	32,84%	21,73%	21,73%	21,73%	49,9%
Caucción 30 días	32,74%	33,14%	34,71%	34,71%	42,4%
Letra a desc. 120 días	41,98%	36,50%	36,50%	36,50%	40,6%

Renta Fija

Pesos + CER								Letras a Descuento	Precio	Vencimiento	Plazo al vto	TNA
		6-nov	Var. Diaria	Var. Sem.	Var. Mens.	Paridad	TIR					
Bonte 2021	TX21	123,00	0,00%	2,20%	2,20%	100,51	8,88%	S30N0	98,15	30/11/2020	24,00	32,84%
Bonte 2022	TX22	116	0,00%	4,27%	4,27%	99,42	7,68%	S30D0	95,40	30/12/2020	54,00	37,48%
Bonte 2023	TX23	106	-0,47%	3,92%	3,92%	95,19	9,04%	S29E1	92,25	29/1/2021	84,00	41,98%
Bonte 2024	TX24	97,2	-0,92%	4,01%	4,01%	90,84	8,68%					
Bonte 2026	TX26	76,95	-0,97%	5,63%	5,63%	84,07	9,38%					
Bonte 2028	TX28	73,25	0,76%	6,93%	6,93%	83,44	9,23%					
Cons Serie 6	PR13	654	-0,76%	3,81%	3,81%	101,07	7,54%					
Disc. Pesos	DICP	1730	0,17%	2,67%	2,67%	93,66	9,29%					
Par Pesos	PARP	710	-0,67%	4,49%	4,49%	48,53	9,51%					
Cupón PBI	TVPP	1,80	0,56%	12,50%	12,50%	-	-					

Dólares							
		6-nov	Var. Diaria	Var. Sem.	Var. Mens.	Var. Anual	TIR
Bonar 29	AL29	6.368	-1,42%	-0,66%	-0,66%	-0,14%	15,50%
Bonar 30	AL30	5.380	-0,19%	-1,28%	-1,28%	-9,46%	14,17%
Bonar 35	AL35	5.150	-0,48%	2,57%	2,57%	-9,97%	14,23%
Bonar 38	AL38	5.347	0,22%	3,16%	3,16%	-13,62%	15,35%
Bonar 41	AE41	4.998	0,36%	3,31%	3,31%	-9,46%	14,69%
Global 29	GD29	6.450	-0,68%	1,04%	1,04%	-7,51%	14,35%
Global 30	GD30	5.850	-0,68%	1,04%	1,04%	-7,51%	14,15%
Global 35	GD35	5.405	0,09%	6,21%	6,21%	-5,83%	13,82%
Global 41	GD41	5.680	-0,18%	7,17%	7,17%	-5,33%	13,79%
Cupón Arg.	TVPA	63	-1,95%	-1,56%	-1,56%	-30,00%	-
Cupón NY	TVPY	75	-2,09%	-6,25%	-6,25%	-58,33%	-

Series D							
		6-nov	Var. Diaria	Var. Sem.	Var. Mens.	Var. Anual	TIR
Bonar 30	AL30D	38,0	0,03%	-0,13%	-0,13%	-26,74%	14,17%
Bonar 35	AL35D	35,8	-1,24%	1,99%	1,99%	-19,46%	14,23%



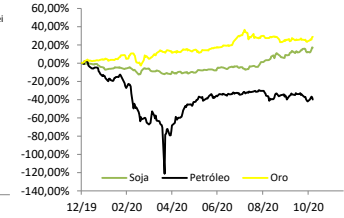
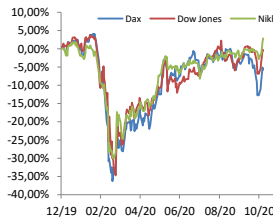
Comentarios

- Las acciones estadounidenses se mantuvieron sin cambios para cerrar una semana con fuertes alzas, luego de que el demócrata Joe Biden se acercó a la victoria en las elecciones presidenciales y que un informe mensual de empleo subrayó los obstáculos que aún enfrenta la economía. El Dow subió 0,24%, el S&P 0,03% y el Nasdaq avanzó 0,04%.
- El candidato demócrata Joe Biden estaba cerca de ganar la presidencia de Estados Unidos, a medida que aumentaba un estrecho liderazgo sobre el presidente Donald Trump en los disputados estados de Pensilvania y Georgia tres días después de que se cerraron los centros de votación.
- El presidente de Estados Unidos, Donald Trump, prometió el viernes continuar su batalla legal.
- La economía de Estados Unidos creó en octubre el menor número de empleos en cinco meses (638.000 vs 672.000 de septiembre) y más personas tienen trabajos part-time (383.000 a 6,7 millones), la prueba más clara a la fecha de que la recuperación económica de la recesión provocada por la pandemia se desaceleraba a medida que se terminaba el estímulo fiscal y los nuevos contagios de COVID-19 crecen.

Índices Internacionales

Índice	País	6-nov	Var. Diaria	Var. Sem.	Var. Mens.	Var. Anual
Dow Jones	USA	28.323,40	-0,24%	6,87%	6,87%	-0,49%
Nasdaq	USA	11895,23	0,04%	9,01%	9,01%	32,97%
S&P 500	USA	3509,44	-0,03%	7,35%	0,00%	1,51%
IBEX	España	6.870,40	-0,78%	6,48%	6,48%	-28,53%
Dax	Alemania	12.480,02	-0,70%	7,99%	7,99%	-5,80%
FTSE	Inglaterra	5.910,02	0,07%	5,97%	5,97%	-22,10%
CAC 40	Francia	4.960,88	-0,46%	7,98%	7,98%	-17,07%
Nikkei	Japón	24.325,23	0,91%	5,87%	5,87%	2,83%
SSE 180	China	9909,57	-0,10%	3,18%	3,18%	11,85%
Kospi	Corea	2.416,50	0,11%	6,59%	6,59%	9,96%
Bovespa	Brasil	100925,11	0,17%	7,42%	7,42%	-12,73%
MXX	México	38.530,50	0,34%	4,17%	4,17%	-11,74%

Acciones más operadas USA						
	USA	Cedear	Variación USA			
Especie	6-nov	Var. Diaria	Var. Sem.	Var. Mens.	Var. Anual	
Apple	USD 118,69	\$ 1.780,00	-0,29%	9,03%	9,03%	61,68%
Amazon	USD 3.311,37	\$ 3.467,50	-0,32%	9,06%	9,06%	79,20%
Tesla	USD 429,95	\$ 4.309,00	-1,86%	10,80%	10,80%	413,86%
Mercado Libre	USD 1.485,86	\$ 3.704,00	3,34%	22,39%	22,39%	159,79%
Microsoft	USD 223,72	\$ 3.410,00	0,19%	10,50%	10,50%	41,96%
Google	USD 1.761,75	\$ 4.535,00	-0,09%	8,68%	8,68%	31,85%
Barrick Gold	USD 28,87	\$ 4.380,00	-1,53%	8,01%	8,01%	55,30%



Se trata de una medida de volatilidad. Un mayor valor implica más miedo por parte de los inversores.

Commodities

	6-nov	Var. Diaria	Var. Sem.	Var. Mens.	Var. Anual
Petróleo	37,1	-3,56%	7,60%	0,00%	-41,96%
Gas Natural	2,89	-1,57%	-13,89%	-13,89%	31,99%
Oro	1952	0,13%	3,85%	3,85%	28,84%
Plata	25,59	0,72%	8,31%	8,31%	42,83%
Cobre	3,16	1,41%	2,02%	0,00%	8,25%
Soja	1.098,50	-0,29%	3,98%	3,98%	16,92%
Maíz	406,75	-0,61%	2,07%	2,07%	4,76%
Trigo	602,00	-1,19%	0,58%	0,58%	8,27%

Monedas Internacionales

	6-nov	Var. Diaria	Día Ant.	Sem. Ant.	Mes Ant.	dic 19
Peso	87,25	0,00%	87,25	86,50	86,50	64,50
Euro	1,1876	0,41%	1,1828	1,1651	1,1651	1,1205
Libra	1,3159	0,04%	1,3154	1,2943	1,2943	1,3115
Yen	103,38	-0,19%	103,58	104,67	104,67	108,89
Real	5,3653	-2,90%	5,5256	5,743	5,743	4,0199

ADR PAMPA ENERGÍA



Disclaimer: El presente informe es confeccionado por Corsiglia y Cía. S.A.y tiene como objetivo brindar a su destinatario en formación general, y no constituye, de ningún modo, oferta, invitación o recomendación por parte de nuestra compañía para la compra o venta de los títulos valores y/o de los instrumentos financieros mencionados en él.