

Comentarios

• El Merval subió **2,39%** alentado por los resultados de la vacuna de Pfizer, que alienta una salida a la pandemia del coronavirus. Las mayores alzas se registraron en: YPF (+9,61%), BBAR (+7,39%) y Banco Macro (+6,59%). El volumen negociado fue de \$ 1.308 millones y \$ 1.892 millones en CEDEARS.

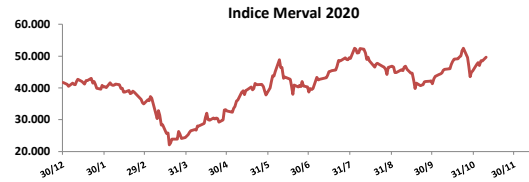
• Argentina buscará en las próximas negociaciones con el FMI un programa de facilidades extendidas (plazo de pago de capital entre el año 4 y el 10) para renegociar su deuda por unos USD 44.000 millones, dijo Martín Guzmán, ministro de Economía.

• El Gobierno adjudicó USD 750 millones en una operación de canje de títulos en moneda extranjera con vencimiento en 2030 y 2035.

• Alzas generalizadas en bonos. En la curva de pesos el Discount subió **2,89%** y el TX28 subió **1,98%**. En la de dólares el AL35D subió **4,05%** y el AL30D **0,92%**.

BYMA

Indice	9-nov	Var. Diaria	Var. Sem.	Var. Mens.	Var. Anual
S&P Merval	49.650,44	↑ 2,39%	2,39%	9,63%	19,15%



Acciones líderes

Especie	9-nov	Var. Diaria	Var. Sem.	Var. Mens.	Var. Anual	Vol. Nom.
Aluar	50,40	↑ 0,90%	0,90%	-1,95%	55,56%	433.054
Banco Macro	228,15	↑ 6,59%	6,59%	22,60%	-16,61%	558.867
BYMA	555,00	↑ 1,00%	1,00%	5,92%	77,24%	34.480
Cablevisión	415,00	↑ 1,97%	1,97%	7,93%	38,08%	9.643
Central Puerto	37,80	↓ -1,69%	-1,69%	10,85%	5,88%	636.884
Comercial	2,75	↑ 3,77%	3,77%	15,55%	30,95%	2.577.730
Cresud	56,45	↑ 3,86%	3,86%	15,20%	7,63%	276.864
Edenor	27,60	↓ -1,25%	-1,25%	4,35%	14,76%	301.446
BBVA Argentina	153,40	↑ 7,39%	7,39%	22,23%	9,18%	247.740
Galicia	122,30	↑ 6,12%	0,00%	19,55%	-19,99%	3.730.700
Grupo Finan. Valores	28,90	↑ 3,40%	3,40%	13,11%	115,67%	2.086.420
Holcim	117,75	↑ 1,29%	1,29%	3,06%	23,82%	40.707
Loma Negra	135,45	↓ -2,59%	-2,59%	1,04%	11,97%	748.782
Mirgor	1264,00	↑ 0,60%	0,60%	9,34%	73,15%	6.699
Pampa	76,50	↓ -2,67%	-2,67%	4,72%	53,61%	714.159
Ternium Arg. (Ex Siderar)	53,60	↓ -2,01%	-2,01%	-7,43%	108,97%	460.321
Supervielle	59,90	↑ 5,00%	5,00%	15,75%	6,02%	898.029
Telecom	211,45	↑ 2,42%	2,42%	7,75%	23,80%	49.971
TGN	45,40	↑ 2,71%	2,71%	9,66%	12,94%	484.134
TGS	155,10	↓ -3,06%	-3,06%	1,41%	42,75%	147.431
Transener	29,00	↑ 0,17%	0,17%	10,90%	11,54%	487.205
YPFD	608,75	↑ 9,61%	9,61%	19,27%	-28,98%	176.966

Panel General

Especie	9-nov	Var. Diaria	Var. Sem.	Var. Mens.	Var. Anual	Volumen Nom.
Agrometal	18,40	↑ 1,10%	1,10%	9,20%	96,37%	153.872
Banco Patagonia	69,70	↑ 1,90%	1,90%	9,76%	59,50%	17.973
Banco Santander Río	21,80	↑ 1,40%	0,00%	7,50%	21,21%	58.722
Autopista del Sol	50,90	↑ 0,59%	0,59%	6,26%	-33,90%	12.699
Banco Hipotecario	10,35	↑ 4,02%	0,00%	7,57%	-34,40%	173.781
Boldt	4,50	↑ 2,51%	2,51%	6,38%	83,67%	682.616
Capex	69,00	↑ 0,73%	0,73%	6,98%	-6,12%	7.643
Celulosa	22,45	↓ -1,75%	0,00%	8,81%	-14,29%	5.404
Central Costanera	16,90	↓ -1,17%	0,00%	8,92%	12,95%	41.594
Consultatio	106,75	↑ 0,23%	0,23%	3,64%	48,26%	7.693
Distrib. Gas Cuyana	20,70	↑ 0,73%	0,73%	4,28%	-15,51%	80.641
Dycasa	76,00	↓ -2,56%	-2,56%	3,40%	27,73%	4.227
Ferrum	8,60	↑ 1,78%	0,00%	-1,74%	11,69%	115.196
Grupo Clarín	35,00	↑ 0,72%	0,72%	6,38%	5,74%	1.697
Inversora Juramento	17,00	→ 0,00%	0,00%	3,34%	58,88%	16.542
IRSA	58,80	↑ 0,17%	0,17%	5,95%	15,75%	49.726
Lesdesma	26,40	↓ -0,38%	0,00%	3,92%	47,40%	23.637
Metrogas	19,10	↑ 1,87%	1,87%	0,00%	17,90%	18.557
Molinos	89,90	↓ -1,75%	0,00%	2,46%	55,03%	12.149
Molinos Agro	710,00	↓ -0,14%	-0,14%	5,19%	100,00%	716
Oeste	22,80	↑ 0,22%	0,00%	4,12%	-25,17%	6.357
Paty	6,30	→ 0,00%	0,00%	0,00%	-1,56%	-
PGR (Ex Andes Energía)	11,45	↑ 4,09%	0,00%	1,38%	-40,71%	70.072
Rosenbusch	10,60	↑ 0,95%	0,95%	0,00%	89,29%	3.760
TGLT	5,79	↑ 0,70%	0,70%	5,85%	23,19%	217.848

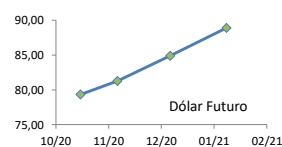
YPF



Dólar implícito

150,04

Dólar	Dólar futuro	
9-nov	Día Anterior	
Cotización actual	79,34	79,09
Noviembre 2020	81,28	81,28
Diciembre 2020	84,90	85,08
Enero 2021	88,91	89,23



ADR ARGENTINOS Y BRASILEÑOS

ADR	Ticker	9-nov	Var. Diaria	Var. Sem.	Var. Mens.	Var. Anual
Petrobras	PBR	USD 8,19	↑ 11,13%	11,13%	23,53%	-48,49%
Banco Macro	BMA	USD 15,02	↑ 7,06%	7,06%	25,90%	-58,59%
Cresud	CRESY	USD 3,93	↑ 10,39%	10,39%	24,76%	-45,34%
BBAR	BBAR	USD 3,07	↑ 7,72%	7,72%	26,34%	-45,57%
Galicia	GGAL	USD 8,09	↑ 6,31%	6,31%	29,23%	-50,34%
IRSA	IRSA	USD 4,48	↑ 14,58%	14,58%	22,07%	-34,98%
Telecom	TECO	USD 7,22	↑ 6,65%	6,65%	12,64%	-36,67%
TGS	TGS	USD 5,18	↓ -3,00%	-3,00%	7,47%	-28,45%
Tenaris	TS	USD 13,12	↑ 11,00%	11,00%	37,24%	-42,00%
Vale do Rio Doce	VALE	USD 11,80	↑ 0,25%	0,25%	11,64%	-10,54%
YPF	YPF	USD 4,14	↑ 10,99%	10,99%	28,57%	-64,19%

Tasas de interés

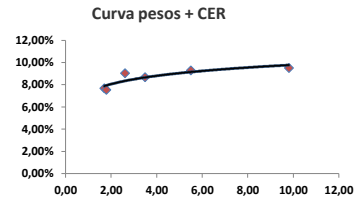
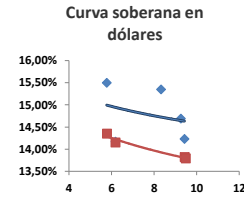
	9-nov	Día Anterior	Sem. Anterior	Mes Anterior	Var Anual
Call Money	32,00%	31,75%	31,75%	31,50%	49,0%
Caucción 7 días	30,98%	30,01%	30,01%	32,52%	43,1%
Badlar Privada	31,44%	31,44%	31,44%	31,69%	40,3%
Letra a desc. 30 días	32,84%	21,73%	21,73%	21,73%	49,9%
Caucción 30 días	33,51%	32,74%	32,74%	34,71%	42,4%
Letra a desc. 120 días	41,98%	36,50%	36,50%	36,50%	40,6%

Renta Fija

Pesos + CER								Letras a Descuento				
		9-nov	Var. Diaria	Var. Sem.	Var. Mens.	Paridad	TIR	Precio	Vencimiento	Plazo al vto	TNA	
Bonte 2021	TX21	122,95	↓ -0,04%	-0,04%	2,16%	100,51	8,88%	S30N0	98,15	30/11/2020	21,00	32,84%
Bonte 2022	TX22	116,25	↑ 0,22%	0,22%	4,49%	99,42	7,68%	S30D0	95,40	30/12/2020	51,00	37,48%
Bonte 2023	TX23	107,5	↑ 1,42%	1,42%	5,39%	95,19	9,04%	S29E1	92,25	29/1/2021	81,00	41,98%
Bonte 2024	TX24	99	↑ 1,85%	1,85%	5,94%	90,84	8,68%					
Bonte 2026	TX26	78,94	↑ 2,59%	2,59%	8,36%	84,07	9,38%					
Bonte 2028	TX28	74,7	↑ 1,98%	1,98%	9,05%	83,44	9,23%					
Cons Serie 6	PR13	660	↑ 0,92%	0,92%	4,76%	101,07	7,54%					
Disc. Pesos	DICP	1780	↑ 2,89%	2,89%	5,64%	93,66	9,29%					
Par Pesos	PARP	724	↑ 1,97%	1,97%	6,55%	48,53	9,51%					
Cupón PBI	TVPP	1,70	↓ -5,56%	-5,56%	6,25%	-	-					

Dólares							
		9-nov	Var. Diaria	Var. Sem.	Var. Mens.	Var. Anual	TIR
Bonar 29	AL29	6.431	↑ 0,99%	0,99%	0,33%	0,85%	15,50%
Bonar 30	AL30	5.445	↑ 1,21%	1,21%	-0,09%	-9,24%	14,17%
Bonar 35	AL35	5.350	↑ 3,88%	3,88%	6,55%	-6,47%	14,23%
Bonar 38	AL38	5.401	↑ 1,01%	1,01%	4,21%	-12,75%	15,35%
Bonar 41	AE41	5.010	↑ 0,24%	0,24%	3,56%	-9,24%	14,69%
Global 29	GD29	6.651	↑ 2,22%	2,22%	3,28%	-5,45%	14,35%
Global 30	GD30	5.980	↑ 2,22%	2,22%	3,28%	-5,45%	14,15%
Global 35	GD35	5.370	↓ -0,65%	-0,65%	5,52%	-6,44%	13,82%
Global 41	GD41	5.605	↓ -1,32%	-1,32%	5,75%	-6,58%	13,79%
Cupón Arg.	TVPA	64	↑ 1,59%	1,59%	0,00%	-28,89%	-
Cupón NY	TVPY	75	↑ 0,00%	0,00%	-6,25%	-58,33%	-

Series D							
		9-nov	Var. Diaria	Var. Sem.	Var. Mens.	Var. Anual	TIR
Bonar 30	AL30D	38,4	↑ 0,92%	0,92%	0,79%	-26,07%	14,17%
Bonar 35	AL35D	37,25	↑ 4,05%	4,05%	6,13%	-16,20%	14,23%



Comentarios

- El índice S&P 500 y el Dow Jones subieron con fuerza pero cerraron por debajo de sus récords, ya que los inversores apostaron que una reapertura económica completa estaba finalmente a la vista tras los primeros datos positivos de un ensayo de vacuna COVID-19 de etapa tardía. El Dow subió **2,95%**, el S&P **1,17%** y el Nasdaq avanzó **1,53%**.
- El presidente de la Reserva Federal de Dallas, Robert Kaplan, dijo que la economía de Estados Unidos se está recuperando de una profunda contracción, pero que el resurgimiento del COVID-19 presenta riesgos a la baja.
- Los programas de préstamos de emergencia que la Reserva Federal estableció durante la pandemia han aliviado las tensiones en los mercados financieros y aún son necesarios, dijo la presidenta de la Reserva Federal de Cleveland, Loretta Mester.
- El presidente electo de Estados Unidos, Joe Biden, celebró los progresos de Pfizer para conseguir una vacuna contra el coronavirus, pero instó a sus compatriotas a usar mascarillas porque no podría estar disponible a nivel masivo por meses.

Índices Internacionales

Índice	País	9-nov	Var. Diaria	Var. Sem.	Var. Mens.	Var. Anual
Dow Jones	USA	29.157,97	↑ 2,95%	2,95%	10,02%	2,44%
Nasdaq	USA	11713,78	↓ -1,53%	-1,53%	7,35%	30,94%
S&P 500	USA	3550,5	↑ 1,17%	0,00%	7,32%	1,51%
IBEX	España	7.459,40	↑ 8,57%	8,57%	15,61%	-22,40%
Dax	Alemania	13.095,97	↑ 4,94%	4,94%	13,32%	-1,16%
FTSE	Inglaterra	13.095,97	↑ 121,59%	121,59%	134,81%	72,61%
CAC 40	Francia	5.336,32	↑ 7,57%	7,57%	16,15%	-10,80%
Nikkei	Japón	24.839,84	↑ 2,12%	2,12%	8,11%	5,00%
SSE 180	China	10090,18	↑ 1,82%	1,82%	5,06%	13,88%
Kospi	Corea	2.446,89	↑ 1,26%	1,26%	7,93%	11,34%
Bovespa	Brasil	103515,16	↑ 2,57%	2,57%	10,18%	-10,49%
MXB	México	39.652,52	↑ 2,91%	2,91%	7,20%	-9,17%

Acciones más operadas USA

Especie	USA		Variación USA			
	9-nov	Cedear	Var. Diaria	Var. Sem.	Var. Mens.	Var. Anual
Apple	USD 116,32	\$ 1.789,00	↓ -2,00%	-2,00%	6,85%	58,45%
Amazon	USD 3.143,74	\$ 3.350,00	↓ -5,06%	-5,06%	3,54%	70,13%
Tesla	USD 421,26	\$ 4.285,00	↓ -2,02%	-2,02%	8,56%	403,48%
Mercado Libre	USD 1.330,72	\$ 3.430,00	↓ -10,44%	-10,44%	9,61%	132,67%
Microsoft	USD 218,39	\$ 3.320,00	↓ -2,38%	-2,38%	7,86%	38,58%
Google	USD 1.763,00	\$ 4.560,00	↑ 0,07%	0,07%	8,76%	31,95%
Barrick Gold	USD 26,90	\$ 4.040,00	↓ -6,82%	-6,82%	0,64%	44,70%

VIX	9-nov	Var. Diaria	Var. Sem.	Var. Mens.	Var. Anual
VIX	25,75%	↑ 3,58%	3,58%	-32,27%	73,75%

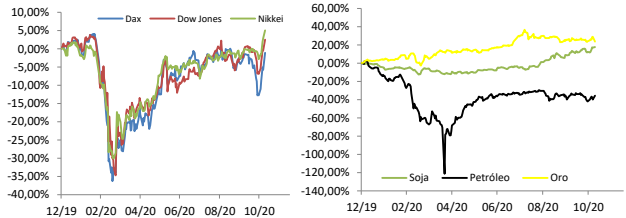
Se trata de una medida de volatilidad. Un mayor valor implica más miedo por parte de los inversores.

Commodities

	9-nov	Var. Diaria	Var. Sem.	Var. Mens.	Var. Anual
Petróleo	39,7	↑ 6,87%	0,00%	3,77%	-41,96%
Gas Natural	2,87	↓ -0,69%	-0,69%	-14,49%	31,08%
Oro	1875	↓ -3,98%	-3,98%	-0,29%	23,71%
Plata	24,31	↓ -5,01%	-5,01%	2,88%	35,68%
Cobre	3,16	↑ 0,08%	0,00%	3,46%	8,25%
Soja	1.105,00	↑ 0,59%	0,59%	4,59%	17,62%
Maíz	407,50	↑ 0,18%	0,18%	2,26%	4,96%
Trigo	597,50	↓ -0,75%	-0,75%	-0,17%	7,46%

Monedas Internacionales

	9-nov	Var. Diaria	Día Ant.	Sem. Ant.	Mes Ant.	dic 19
Peso	87,50	↑ 0,29%	87,25	87,25	86,50	64,50
Euro	1,1818	↓ -0,49%	1,1876	1,1876	1,1651	1,1205
Libra	1,3174	↑ 0,11%	1,3159	1,3159	1,2943	1,3115
Yen	105,25	↑ 1,81%	103,38	103,38	104,67	108,89
Real	5,3864	↑ 0,39%	5,3653	5,3653	5,743	4,0199



ADR TENARIS



Disclaimer: El presente informe es confeccionado por Corsiglia y Cía. S.A.y tiene como objetivo brindar a su destinatario en formación general, y no constituye, de ningún modo, oferta, invitación o recomendación por parte de nuestra compañía para la compra o venta de los títulos valores y/o de los instrumentos financieros mencionados en él.