



Comentarios

• El Merval subió **4,37%** continuando el rally alcista en mercados internacionales, eufóricos con la vacuna de Pfizer. Las mayores alzas se registraron en: YPF (+13,01%), Banco Macro (+7,54%) y BBAR (+6,16%). El volumen negociado fue de \$ 1.621 millones y \$ 2.355 millones en CEDEARS.

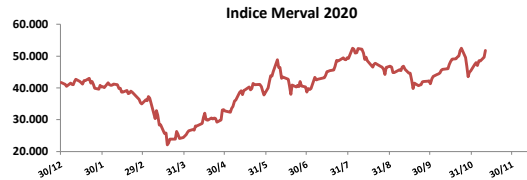
• Durane el congreso de Alacero, el CEO de Techint y los empresarios siderúrgicos de la región pidieron trabajar en atraer inversiones que están yendo a China. "Se necesita confianza en la calidad institucional".

• Loma Negra ganó \$ 6.436 millones en el 3T20, que se compara con una utilidad de \$ 68 millones de igual trimestre del año anterior.

• Resultados mixtos en bonos. En la curva de pesos el Discount bajó **1,69%** y el TX24 subió **0,81%**. En la de dólares el AL35D bajó **0,40%** y el AL30D subió **0,13%**.

BYMA

Indice	10-nov	Var. Diaria	Var. Sem.	Var. Mens.	Var. Anual
S&P Merval	51.818,96	↑ 4,37%	6,86%	14,42%	24,35%



Acciones líderes

Especie	10-nov	Var. Diaria	Var. Sem.	Var. Mens.	Var. Anual	Vol. Nom.
Aluar	49,10	↓ -2,58%	-1,70%	-4,47%	51,54%	498.266
Banco Macro	245,35	↑ 7,54%	14,62%	31,84%	-10,33%	679.377
BYMA	577,00	↑ 3,96%	5,00%	10,11%	84,27%	73.608
Cablevisión	435,00	↑ 4,82%	6,88%	13,13%	44,73%	42.933
Central Puerto	38,65	↑ 2,25%	0,52%	13,34%	8,26%	668.360
Comercial	2,79	↑ 1,45%	5,28%	17,23%	32,86%	3.317.536
Cresud	56,25	↓ -0,35%	3,50%	14,80%	7,24%	228.006
Edenor	28,80	↑ 4,35%	3,04%	8,88%	19,75%	191.297
BBVA Argentina	162,85	↑ 6,16%	14,00%	29,76%	15,91%	502.263
Galicia	126,75	↑ 3,64%	6,12%	19,55%	-19,99%	5.685.205
Grupo Finan. Valores	29,00	↑ 0,35%	3,76%	13,50%	116,42%	879.717
Holcim	117,75	↓ 0,00%	1,29%	3,06%	23,82%	54.458
Loma Negra	137,40	↑ 1,44%	-1,19%	2,50%	13,58%	483.930
Mirgor	1279,00	↑ 1,19%	1,79%	10,64%	75,21%	11.625
Pampa	78,90	↑ 3,14%	0,38%	8,01%	58,43%	523.811
Ternium Arg. (Ex Siderar)	52,30	↓ -2,43%	-4,39%	-9,67%	103,90%	533.477
Supervielle	62,95	↑ 5,09%	10,34%	21,64%	11,42%	786.953
Telecom	220,60	↑ 4,33%	6,85%	12,41%	29,16%	62.632
TGN	45,50	↑ 0,22%	2,94%	9,90%	13,18%	551.210
TGS	155,65	↑ 0,35%	-2,72%	1,77%	43,26%	61.935
Transener	28,90	↓ -0,34%	-0,17%	10,52%	11,15%	681.900
YPFD	686,00	↑ 12,69%	23,51%	34,40%	-19,97%	718.745

Panel General

Especie	10-nov	Var. Diaria	Var. Sem.	Var. Mens.	Var. Anual	Volumen Nom.
Agrometal	20,35	↑ 10,60%	11,81%	20,77%	117,18%	484.696
Banco Patagonia	72,50	↑ 4,02%	5,99%	14,17%	65,90%	15.290
Banco Santander Río	21,80	↓ 0,00%	1,40%	7,50%	21,21%	22.633
Autopista del Sol	50,50	↓ -0,79%	-0,20%	5,43%	-34,42%	15.109
Banco Hipotecario	10,60	↑ 2,42%	4,02%	7,57%	-34,40%	231.006
Boldt	4,59	↑ 2,00%	4,56%	8,51%	87,35%	666.008
Capex	71,20	↑ 3,19%	3,94%	10,39%	-3,13%	15.378
Celulosa	22,90	↑ 2,00%	-1,75%	8,81%	-14,29%	37.321
Central Costanera	16,50	↓ -2,37%	-1,17%	8,92%	12,95%	39.149
Consultatio	110,00	↑ 3,04%	3,29%	6,80%	52,78%	29.013
Distrib. Gas Cuyana	20,35	↓ -1,69%	-0,97%	2,52%	-16,94%	207.924
Dycasa	76,00	↑ 0,00%	-2,56%	3,40%	27,73%	1.207
Ferrum	8,60	↑ 0,00%	1,78%	-1,74%	11,69%	24.604
Grupo Clarín	35,00	↑ 0,00%	0,72%	6,38%	5,74%	3.384
Inversora Juramento	16,80	↓ -1,18%	-1,18%	2,13%	57,01%	9.031
IRSA	61,35	↑ 4,34%	4,51%	10,54%	20,77%	82.691
Ledesma	26,75	↑ 1,33%	-0,38%	3,92%	47,40%	21.358
Metrogas	19,30	↑ 1,05%	2,93%	1,05%	19,14%	42.096
Molinos	90,80	↑ 1,00%	-1,75%	2,46%	55,03%	17.226
Molinos Agro	734,00	↑ 3,38%	3,23%	8,74%	106,76%	1.838
Oeste	22,50	↓ -1,32%	0,22%	4,12%	-25,17%	10.901
Paty	6,30	↑ 0,00%	0,00%	0,00%	-1,56%	-
PGR (Ex Andes Energía)	12,00	↑ 4,80%	4,09%	1,38%	-40,71%	223.656
Rosenbusch	11,00	↑ 3,77%	4,76%	3,77%	96,43%	43.903
TGLT	5,79	↑ 0,00%	0,70%	5,85%	23,19%	289.187

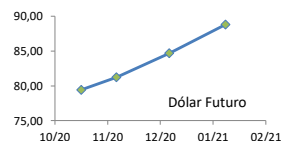
BANCO MACRO



Dólar implícito

146,11

	Dólar	Dólar futuro
	10-nov	Día Anterior
Cotización actual	79,43	79,34
Noviembre 2020	81,24	81,28
Diciembre 2020	84,70	85,08
Enero 2021	88,82	89,23



ADR ARGENTINOS Y BRASILEÑOS

ADR	Ticker	10-nov	Var. Diaria	Var. Sem.	Var. Mens.	Var. Anual
Petrobras	PBR	USD 8,79	↑ 7,33%	19,27%	32,58%	-44,72%
Banco Macro	BMA	USD 16,37	↑ 8,99%	16,68%	37,22%	-54,87%
Cresud	CRESY	USD 3,84	↓ -2,29%	7,87%	21,90%	-46,59%
BBAR	BBAR	USD 3,34	↑ 8,79%	17,19%	37,45%	-40,78%
Galicia	GGAL	USD 8,80	↑ 8,78%	15,64%	40,58%	-45,98%
IRSA	IRSA	USD 4,32	↓ -3,57%	10,49%	17,71%	-37,30%
Telecom	TECO	USD 7,43	↑ 2,91%	9,75%	15,91%	-34,82%
TGS	TGS	USD 5,24	↑ 1,16%	-1,87%	8,71%	-27,62%
Tenaris	TS	USD 13,02	↓ -0,76%	10,15%	36,19%	-42,44%
Vale do Rio Doce	VALE	USD 11,73	↓ -0,59%	-0,34%	10,97%	-11,07%
YPF	YPF	USD 4,75	↑ 14,73%	27,35%	47,52%	-58,91%

Tasas de interés

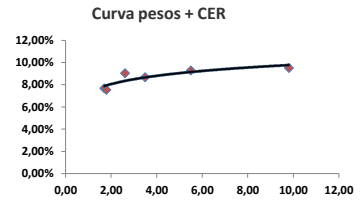
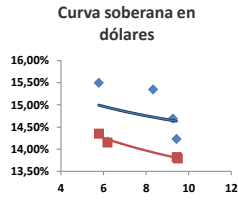
	10-nov	Día Anterior	Sem. Anterior	Mes Anterior	Var Anual
Call Money	31,75%	32,00%	31,75%	31,50%	49,0%
Caucción 7 días	30,01%	30,98%	30,01%	32,52%	43,1%
Badlar Privada	31,44%	31,44%	31,44%	31,69%	40,3%
Letra a desc. 30 días	32,84%	21,73%	21,73%	21,73%	49,9%
Caucción 30 días	32,53%	33,51%	32,74%	34,71%	42,4%
Letra a desc. 120 días	41,98%	36,50%	36,50%	36,50%	40,6%

Renta Fija

Pesos + CER								Letras a Descuento	Precio	Vencimiento	Plazo al vto	TNA
		10-nov	Var. Diaria	Var. Sem.	Var. Mens.	Paridad	TIR					
Bonte 2021	TX21	123,10	↑ 0,12%	0,08%	2,29%	100,51	8,88%	S30N0	98,15	30/11/2020	20,00	32,84%
Bonte 2022	TX22	116,5	↓ 0,22%	0,43%	4,72%	99,42	7,68%	S30D0	95,40	30/12/2020	50,00	37,48%
Bonte 2023	TX23	107,45	↓ -0,05%	1,37%	5,34%	95,19	9,04%	S29E1	92,25	29/1/2021	80,00	41,98%
Bonte 2024	TX24	99,8	↑ 0,81%	2,67%	6,80%	90,84	8,68%					
Bonte 2026	TX26	78,75	↓ -0,24%	2,34%	8,10%	84,07	9,38%					
Bonte 2028	TX28	74,2	↓ -0,67%	1,30%	8,32%	83,44	9,23%					
Cons Serie 6	PR13	653	↓ -1,06%	-0,15%	3,65%	101,07	7,54%					
Disc. Pesos	DICP	1750	↓ -1,69%	1,16%	3,86%	93,66	9,29%					
Par Pesos	PARP	715	↓ -1,24%	0,70%	5,22%	48,53	9,51%					
Cupón PBI	TVPP	1,74	↑ 2,35%	-3,33%	8,75%	-	-					

Dólares							
		10-nov	Var. Diaria	Var. Sem.	Var. Mens.	Var. Anual	TIR
Bonar 29	AL29	6.389	↓ -0,66%	0,32%	-0,34%	0,18%	15,50%
Bonar 30	AL30	5.431	↓ -0,26%	0,95%	-0,35%	-8,88%	14,17%
Bonar 35	AL35	5.280	↓ -1,31%	2,52%	5,16%	-7,69%	14,23%
Bonar 38	AL38	5.500	↑ 1,83%	2,86%	6,12%	-11,15%	15,35%
Bonar 41	AE41	5.030	↑ 0,40%	0,64%	3,97%	-8,88%	14,69%
Global 29	GD29	6.650	↓ -0,02%	2,21%	3,26%	-5,47%	14,35%
Global 30	GD30	5.979	↓ -0,02%	2,21%	3,26%	-5,47%	14,15%
Global 35	GD35	5.501	↑ 2,44%	1,78%	8,10%	-4,16%	13,82%
Global 41	GD41	5.645	↑ 0,71%	-0,62%	6,51%	-5,92%	13,79%
Cupón Arg.	TVPA	65	↑ 0,78%	2,38%	0,78%	-28,33%	-
Cupón NY	TVPY	85	↑ 9,33%	9,33%	2,50%	-54,44%	-

Series D							
		10-nov	Var. Diaria	Var. Sem.	Var. Mens.	Var. Anual	TIR
Bonar 30	AL30D	38,4	↑ 0,13%	1,05%	0,92%	-25,97%	14,17%
Bonar 35	AL35D	37,1	↓ -0,40%	3,63%	5,70%	-16,54%	14,23%



Comentarios

- El Nasdaq cerró a la baja el martes, ya que los inversores vendieron acciones de tecnología que se han beneficiado de los confinamientos por el coronavirus y favorecieron a los sectores que más han sufrido durante la pandemia por el optimismo de que una vacuna COVID-19 cambiará el rumbo de la economía. El Dow subió **0,80%**, el S&P bajó **0,20%** y el Nasdaq retrocedió **1,41%**.
- La presidenta de la Reserva Federal de Kansas City, Esther George, dijo que estaba alentada y sorprendida por la fortaleza del repunte del tercer trimestre desde la recesión generada por el coronavirus.
- Apple presentó su primer microprocesador para computadoras Mac, llamado M1, un paso que unirá tecnológicamente sus Mac con los iPhones. El cambio de chips marcará un alejamiento de la tecnología de Intel que ha impulsado las computadoras Mac durante casi 15 años.

Índices Internacionales

Indice	País	10-nov	Var. Diaria	Var. Sem.	Var. Mens.	Var. Anual
Dow Jones	USA	29.420,92	↑ 0,90%	3,87%	11,02%	3,37%
Nasdaq	USA	11553,86	↓ -1,37%	-2,87%	5,89%	29,15%
S&P 500	USA	3545,53	↓ -0,14%	1,17%	7,32%	1,51%
IBEX	España	7.711,40	↑ 3,38%	12,24%	19,52%	-19,78%
Dax	Alemania	13.163,11	↑ 0,51%	5,47%	13,90%	-0,65%
FTSE	Inglaterra	6.296,85	↑ 1,79%	6,55%	12,90%	-17,01%
CAC 40	Francia	5.418,97	↑ 1,55%	9,23%	17,95%	-9,42%
Nikkei	Japón	24.905,59	↑ 0,26%	2,39%	8,39%	5,28%
SSE 180	China	10063,61	↓ -0,26%	1,55%	4,78%	13,58%
Kospi	Corea	2.452,83	↑ 0,24%	1,50%	8,19%	11,61%
Bovespa	Brasil	105066,96	↑ 1,50%	4,10%	11,83%	-9,15%
MXB	México	40.404,58	↑ 1,90%	4,86%	9,24%	-7,45%

Acciones más operadas USA

Especie	USA		Variación USA			
	10-nov	Cedear	Var. Diaria	Var. Sem.	Var. Mens.	Var. Anual
Apple	USD 115,97	\$ 1.759,00	↓ -0,30%	-2,29%	6,53%	57,98%
Amazon	USD 3.035,02	\$ 3.175,00	↓ -3,46%	-8,35%	-0,04%	64,25%
Tesla	USD 410,36	\$ 4.100,00	↓ -2,59%	-4,56%	5,75%	390,45%
Mercado Libre	USD 1.226,03	\$ 3.110,00	↓ -7,87%	-17,49%	0,99%	114,36%
Microsoft	USD 211,01	\$ 3.189,50	↓ -3,38%	-5,68%	4,22%	33,90%
Google	USD 1.740,39	\$ 4.491,00	↓ -1,28%	-1,21%	7,36%	30,26%
Barrick Gold	USD 25,94	\$ 3.943,00	↓ -3,57%	-10,15%	-2,96%	39,54%
VIX		24,80%	↓ -3,69%	-0,24%	-34,77%	67,34%

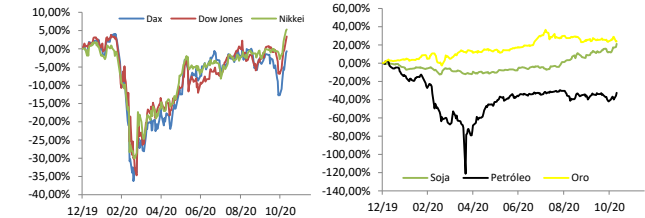
Se trata de una medida de volatilidad. Un mayor valor implica más miedo por parte de los inversores.

Commodities

	10-nov	Var. Diaria	Var. Sem.	Var. Mens.	Var. Anual
Petróleo	41,7	↑ 4,96%	6,87%	3,77%	-41,96%
Gas Natural	2,95	↑ 2,79%	2,08%	-12,10%	34,73%
Oro	1879	↑ 0,21%	-3,78%	-0,08%	23,98%
Plata	24,22	↓ -0,38%	-5,36%	2,50%	35,17%
Cobre	3,16	↑ 0,03%	0,08%	3,46%	8,25%
Soja	1.139,50	↑ 3,12%	3,73%	7,86%	21,29%
Maíz	422,00	↑ 3,56%	3,75%	5,90%	8,69%
Trigo	607,75	↑ 1,72%	0,96%	1,55%	9,31%

Monedas Internacionales

	10-nov	Var. Diaria	Día Ant.	Sem. Ant.	Mes Ant.	dic 19
Peso	87,75	↑ 0,29%	87,50	87,25	86,50	64,50
Euro	1,1818	↑ 0,00%	1,1818	1,1876	1,1651	1,1205
Libra	1,3278	↑ 0,79%	1,3174	1,3159	1,2943	1,3115
Yen	105,25	↑ 0,00%	105,25	103,38	104,67	108,89
Real	5,4152	↑ 0,53%	5,3864	5,3653	5,743	4,0199



Disclaimer: El presente informe es confeccionado por Corsiglia y Cía. S.A.y tiene como objetivo brindar a su destinatario en formación general, y no constituye, de ningún modo, oferta, invitación o recomendación por parte de nuestra compañía para la compra o venta de los títulos valores y/o de los instrumentos financieros mencionados en él.