



Comentarios

• El Merval bajó **0,21%** en un mercado atento a las nuevas conversaciones con el FMI y aliviado por la financiación que obtuvo el Gobierno con la primera subasta mensual de títulos a corto plazo. Las mayores bajas se registraron en: Supervielle (-3,27%), YPF (-2,68%) y Transener (-2,03%) y. El volumen negociado fue de \$ 786 millones y \$ 1.452 millones en CEDEARS.

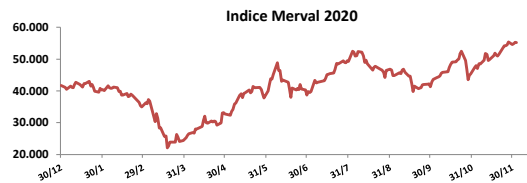
• En noviembre la producción de auto subió 20,2% interanual hasta las 32.570 unidades, de las cuales el 65% estuvo destinado al mercado local. En 11 meses acumula un descenso de 24,4% vs igual periodo de 2019.

• Las conversaciones entre el FMI y Argentina para acordar un nuevo programa económico son "muy fluidas y constructivas" y se espera que funcionarios argentinos lleguen a Washington para continuar con la negociación, dijo el portavoz del organismo, Gerry Rice.

• Resultados mixtos en bonos. En la curva de pesos el PR13 subió **0,52%** y el Discount bajó **0,80%**. En la de dólares el AL35D subió **0,22%** y el AL30D **0,91%**.

BYMA

Indice	3-dic	Var. Diaria	Var. Sem.	Var. Mens.	Var. Anual
S&P Merval	55.152,30	↓ -0,21%	-0,50%	1,06%	32,35%



Acciones líderes

Especie	3-dic	Var. Diaria	Var. Sem.	Var. Mens.	Var. Anual	Vol. Nom.
Aluar	52,20	↓ -1,69%	-2,43%	-0,95%	61,11%	604.961
Banco Macro	244,25	↓ -1,71%	-5,66%	-1,51%	-10,73%	285.176
BYMA	609,00	↑ 0,16%	0,16%	0,66%	94,49%	48.063
Cablevisión	442,50	↑ 1,49%	1,49%	2,19%	47,23%	19.679
Central Puerto	40,65	↑ 0,25%	4,23%	2,91%	13,87%	505.883
Comercial	2,73	↑ 0,37%	4,20%	5,41%	30,00%	3.536.170
Cresud	58,60	↑ 0,77%	1,03%	0,00%	11,73%	115.533
Edenor	27,65	↓ -0,72%	0,91%	3,56%	14,97%	635.640
BBVA Argentina	168,45	↓ -0,56%	-3,80%	-1,78%	19,89%	77.318
Galicia	133,00	↑ 0,11%	-2,39%	4,05%	8,57%	1.236.025
Grupo Finan. Valores	29,60	↓ -1,00%	3,32%	3,14%	120,90%	130.180
Holcim	125,25	↑ 1,01%	-2,15%	1,83%	31,70%	34.563
Loma Negra	171,80	↑ 0,79%	-0,12%	1,06%	42,02%	132.747
Mirgor	1353,50	↑ 0,26%	3,16%	4,12%	85,41%	5.438
Pampa	83,75	↑ 1,52%	1,03%	-0,95%	68,17%	641.617
Ternium Arg. (Ex Siderar)	55,50	↓ -0,36%	4,13%	2,21%	116,37%	1.116.187
Supervielle	60,55	↓ -3,27%	-3,43%	0,92%	7,17%	157.332
Telecom	262,60	↑ 5,04%	9,71%	7,01%	64,81%	117.328
TGN	45,80	↑ 0,22%	-1,40%	1,33%	13,93%	147.735
TGS	167,75	↑ 0,15%	1,45%	3,23%	54,39%	39.312
Transener	31,35	↓ -2,64%	7,36%	7,55%	20,58%	704.918
YPFD	760,05	↓ -3,17%	-6,47%	-0,84%	-11,33%	115.227

Panel General

Especie	3-dic	Var. Diaria	Var. Sem.	Var. Mens.	Var. Anual	Volumen Nom.
Agrometal	19,60	↑ 0,00%	0,00%	2,62%	109,18%	111.475
Banco Patagonia	71,10	↓ -0,84%	-0,56%	1,57%	62,70%	3.161
Banco Santander Río	21,60	↑ 0,47%	-2,27%	2,33%	30,30%	4.302
Autopista del Sol	78,20	↑ 5,25%	8,91%	10,92%	1,56%	30.964
Banco Hipotecario	10,00	↑ 0,81%	-1,78%	2,02%	-29,79%	98.287
Boldt	4,49	↓ -1,10%	-0,66%	-0,22%	83,27%	495.298
Capex	68,10	↓ -3,40%	-0,58%	0,15%	-7,35%	2.956
Celulosa	22,35	↑ 0,00%	0,45%	1,14%	-10,20%	9.735
Central Costanera	16,30	↓ -0,61%	1,86%	1,90%	13,67%	42.192
Consultatio	115,00	↓ -0,43%	-1,71%	-1,50%	59,72%	11.042
Distrib. Gas Cuyana	22,40	↑ 1,82%	8,47%	6,67%	-8,57%	625.352
Dycasa	76,00	↑ 1,33%	1,33%	0,00%	27,73%	857
Ferrum	10,20	↑ 0,99%	3,27%	-5,96%	35,06%	56.966
Grupo Clarín	39,00	↑ 1,30%	0,78%	1,04%	17,82%	1.590
Inversora Juramento	16,10	↑ 0,00%	-2,72%	-1,53%	50,47%	7.864
IRSA	69,90	↑ 8,46%	6,07%	9,48%	37,60%	93.532
Ledesma	32,25	↓ -1,68%	1,39%	-2,85%	92,49%	24.953
Metrogas	19,40	↓ -1,77%	-0,51%	-0,51%	19,75%	9.434
Molinos	90,50	↑ 0,78%	1,24%	-1,44%	56,25%	8.837
Molinos Agro	718,00	↑ 0,42%	1,13%	3,16%	102,25%	798
Oeste	32,00	↑ 3,23%	4,38%	0,85%	0,86%	33.401
Paty	6,30	↑ 0,00%	0,00%	0,00%	-1,56%	-
PGR (Ex Andes Energía)	11,05	↓ -1,78%	-1,32%	-0,87%	-37,16%	162.267
Rosenbusch	11,45	↓ -0,43%	-2,14%	-1,72%	104,46%	180
TGLT	5,51	↓ -3,16%	-2,13%	0,18%	17,23%	269.284

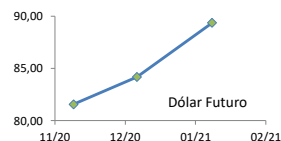
YPF



Dólar implícito

147,59

	Dólar	Dólar futuro
	3-dic	Día Anterior
Cotización actual	81,56	81,48
Diciembre 2020	84,19	85,08
Enero 2021	89,38	89,23



ADR ARGENTINOS Y BRASILEÑOS

ADR	Ticker	3-dic	Var. Diaria	Var. Sem.	Var. Mens.	Var. Anual
Petrobras	PBR	USD 10,55	↑ 3,53%	6,14%	10,24%	-33,65%
Banco Macro	BMA	USD 16,69	↓ -1,36%	-1,59%	4,51%	-53,98%
Cresud	CRESY	USD 4,09	↑ 2,51%	2,51%	3,02%	-43,12%
BBAR	BBAR	USD 3,43	↓ -1,72%	-2,28%	7,19%	-39,18%
Galicia	GGAL	USD 8,97	↓ -1,64%	-1,10%	4,18%	-44,94%
IRSA	IRSA	USD 4,83	↑ 5,00%	11,55%	10,78%	-29,90%
Telecom	TECO	USD 9,12	↑ 4,47%	10,81%	8,19%	-20,00%
TGS	TGS	USD 5,79	↑ 0,35%	5,08%	5,85%	-20,03%
Tenaris	TS	USD 16,08	↑ 0,82%	1,52%	5,93%	-28,91%
Vale do Rio Doce	VALE	USD 15,34	↑ 0,07%	4,14%	5,36%	16,30%
YPF	YPF	USD 5,13	↓ -3,93%	-5,00%	1,99%	-55,62%

Tasas de interés

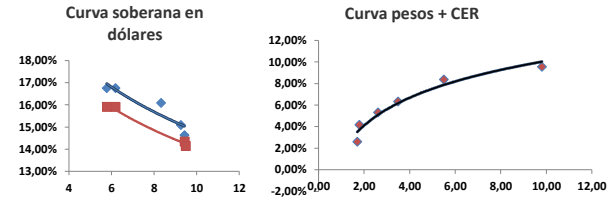
	3-dic	Día Anterior	Sem. Anterior	Mes Anterior	Var Anual
Call Money	32,50%	32,50%	31,00%	33,00%	49,0%
Caucción 7 días	31,70%	31,14%	32,30%	32,30%	43,1%
Badlar Privada	34,31%	33,75%	33,63%	34,06%	40,3%
Letra a desc. 30 días	39,86%	21,73%	21,73%	21,73%	49,9%
Caucción 30 días	35,53%	35,29%	35,57%	35,57%	42,4%
Letra a desc. 120 días	39,60%	36,50%	36,50%	36,50%	40,6%

Renta Fija

Pesos + CER								Letras a Descuento	Precio	Vencimiento	Plazo al vto	TNA
		3-dic	Var. Diaria	Var. Sem.	Var. Mens.	Paridad	TIR					
Bonte 2021	TX21	127,25	↑ 0,28%	0,28%	0,12%	101,27	-0,83%					
Bonte 2022	TX22	121,25	↑ 0,37%	1,46%	1,29%	98,24	2,60%					
Bonte 2023	TX23	113,25	↑ 0,76%	1,75%	1,39%	91,68	5,32%	S30D0	97,37	30/12/2020	27,00	39,86%
Bonte 2024	TX24	104	↑ 0,39%	0,97%	1,56%	85,98	6,33%	S29E1	94,75	29/1/2021	57,00	39,60%
Bonte 2026	TX26	84,15	↑ 1,02%	1,94%	2,25%	77,09	7,83%					
Bonte 2028	TX28	77,5	↑ 0,39%	-0,58%	0,65%	72,30	8,78%					
Cons Serie 6	PR13	663,5	↑ 0,52%	1,47%	0,53%	96,61	4,17%					
Disc. Pesos	DICP	1860	↓ -0,80%	-1,01%	-0,77%	86,56	8,37%					
Par Pesos	PARP	727	↓ -0,68%	-1,09%	-1,61%	44,64	9,55%					
Cupón PBI	TVPP	1,71	↑ 2,40%	0,59%	0,59%	-	-					

Dólares							
		3-dic	Var. Diaria	Var. Sem.	Var. Mens.	Var. Anual	TIR
Bonar 29	AL29	5.850	↓ -2,60%	-6,40%	-5,36%	-8,26%	16,76%
Bonar 30	AL30	5.450	↓ -2,32%	-3,95%	-2,35%	-11,07%	16,76%
Bonar 35	AL35	5.015	↓ -1,96%	-5,18%	-3,72%	-12,33%	14,63%
Bonar 38	AE38	5.265	↓ -2,23%	-3,84%	-1,96%	-14,94%	16,09%
Bonar 41	AL41	4.909	↓ -1,82%	-4,48%	-2,79%	-11,07%	15,09%
Global 29	GD29	6.277	↓ -2,48%	-6,72%	-4,29%	-9,96%	15,91%
Global 30	GD30	5.695	↓ -2,48%	-6,72%	-4,29%	-9,96%	15,91%
Global 35	GD35	5.121	↓ -2,46%	-8,14%	-4,44%	-10,78%	14,34%
Global 41	GD41	5.110	↓ -5,02%	-9,32%	-8,32%	-14,83%	14,14%
Cupón Arg.	TVPA	63	0,00%	-3,00%	-1,56%	-30,00%	-
Cupón NY	TVPY	79	↓ -7,06%	-16,84%	-12,22%	-56,11%	-

Series D							
		3-dic	Var. Diaria	Var. Sem.	Var. Mens.	Var. Anual	TIR
Bonar 30	AL30D	39,0	↑ 0,91%	-0,03%	1,01%	-24,81%	16,76%
Bonar 35	AL35D	35,68	↑ 0,22%	-1,52%	-0,86%	-19,73%	14,63%

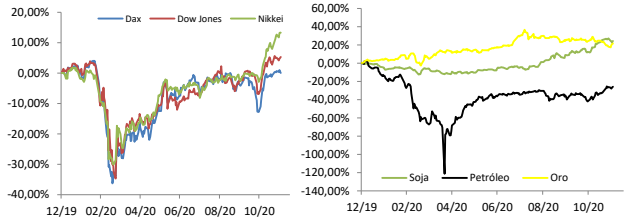


Comentarios

- Los índices estadounidenses cerraron mixtos, luego que Pfizer reportará que está reduciendo su plan de implementación de la vacuna contra el coronavirus para este año debido a problemas en la cadena de suministro. El Dow Jones subió 0,29%, el S&P bajó 0,06% y el Nasdaq avanzó 0,23%.
- La OPEP y Rusia acordaron un modesto aumento de la producción de petróleo a partir de enero de 500.000 barriles por día, pero no lograron encontrar un compromiso sobre una política para el resto del año próximo.
- El estudio Warner Bros, de AT&T Inc, anunció que pondrá a disposición todas sus películas de 2021 en los cines y en el servicio de streaming HBO Max a partir del mismo día, un cambio sin precedentes en respuesta a la pandemia del coronavirus, una medida que hizo caer las acciones de los operadores de salas.
- La aerolínea de bajo costo Ryanair ordenó 75 aeronaves 737 MAX de Boeing, con un valor en base a catálogo de 9.000 millones dólares, aportando un respiro financiero al fabricante de aeronaves estadounidense luego de que reguladores impusieron un veto de 20 meses a su producto estrella.

Índices Internacionales

Índice	País	3-dic	Var. Diaria	Var. Sem.	Var. Mens.	Var. Anual
Dow Jones	USA	29.969,52	↑ 0,29%	0,20%	1,12%	5,30%
Nasdaq	USA	12377,18	↑ 0,23%	1,40%	1,46%	38,35%
S&P 500	USA	3666,72	↓ -0,06%	0,84%	0,46%	12,43%
IBEX	España	8.200,70	↓ -0,24%	0,12%	1,53%	-14,69%
Dax	Alemania	13.252,86	↓ -0,45%	-0,62%	-0,29%	0,03%
FTSE	Inglaterra	6.490,27	↑ 0,42%	1,93%	3,58%	-14,46%
CAC 40	Francia	5.574,36	↓ -0,15%	-0,43%	1,01%	-6,82%
Nikkei	Japón	26.809,37	↑ 0,03%	0,54%	1,42%	13,33%
SSE 180	China	10398,45	↓ -0,25%	1,27%	1,84%	17,36%
Kospi	Corea	2.696,22	↑ 0,76%	2,38%	4,05%	22,69%
Bovespa	Brasil	112291,59	↑ 0,37%	1,55%	3,12%	-2,90%
MXB	México	43.934,21	↑ 0,59%	5,42%	5,16%	0,63%



Acciones más operadas USA

Especie	USA		Variación USA			
	3-dic	Cedear	Var. Diaria	Var. Sem.	Var. Mens.	Var. Anual
Apple	USD 122,94	\$ 1.795,00	↓ -0,11%	5,45%	3,27%	67,47%
Amazon	USD 3.186,73	\$ 3.240,00	↓ -0,52%	-0,27%	0,59%	72,46%
Tesla	USD 593,38	\$ 5.790,50	↑ 4,32%	1,30%	4,54%	609,19%
Mercado Libre	USD 1.560,34	\$ 3.779,00	↑ 2,46%	3,10%	0,45%	172,82%
Microsoft	USD 214,24	\$ 3.141,00	↓ -0,52%	-0,46%	0,08%	35,95%
Google	USD 1.826,77	\$ 4.543,50	↓ -0,06%	1,87%	3,75%	36,72%
Barrick Gold	USD 23,61	\$ 3.464,00	↓ -1,46%	4,05%	2,03%	27,00%

VIX	3-dic	Var. Diaria	Var. Sem.	Var. Mens.	Var. Anual
VIX	21,28%	↑ 0,52%	2,11%	3,45%	43,59%

Se trata de una medida de volatilidad. Un mayor valor implica más miedo por parte de los inversores.

Commodities

	3-dic	Var. Diaria	Var. Sem.	Var. Mens.	Var. Anual
Petróleo	45,6	↑ 1,35%	-1,08%	1,02%	-26,92%
Gas Natural	2,51	↓ -8,49%	-11,89%	-14,62%	14,81%
Oro	1841	↑ 0,52%	2,87%	3,62%	21,53%
Plata	24,08	↑ 0,02%	6,08%	6,57%	34,36%
Cobre	3,48	↓ -0,30%	2,15%	-0,68%	22,01%
Soja	1.168,25	↑ 1,32%	-2,10%	-0,04%	24,35%
Maiz	422,50	↑ 0,90%	-0,88%	0,60%	8,82%
Trigo	584,50	↓ -0,60%	-3,71%	-0,30%	5,13%

Monedas Internacionales

	3-dic	Var. Diaria	Día Ant.	Sem. Ant.	Mes Ant.	dic 19
Peso	90,50	↑ 0,56%	90,00	89,50	90,00	64,50
Euro	1,2144	↑ 0,21%	1,2118	1,1963	1,1926	1,1205
Libra	1,3457	↑ 0,66%	1,3369	1,3309	1,3322	1,3115
Yen	103,87	↓ -0,54%	104,43	104,12	104,39	108,89
Real	5,1525	↓ -1,26%	5,218	5,3444	5,3328	4,0199

LABORATORIOS MODERNA +9,97%



Disclaimer: El presente informe es confeccionado por Corsiglia y Cía. S.A.y tiene como objetivo brindar a su destinatario información general, y no constituye, de ningún modo, oferta, invitación o recomendación por parte de nuestra compañía para la compra o venta de los títulos valores y/o de los instrumentos financieros mencionados en él.