



Argentina

10 de Diciembre de 2020

Comentarios

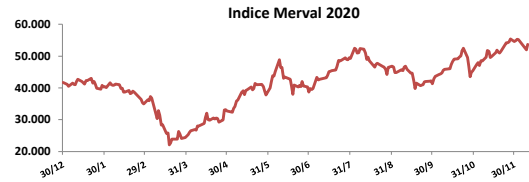
• El Merval subió **3,34%** con compras de oportunidad tras recientes bajas, en una rueda con volumen moderado. Las mayores alzas se registraron en: Pampa Energía (+6,29%), YPF (+5,98%) y Ternium (+5,66%). El volumen negociado fue de \$ 1.334 millones y \$ 1.210 millones en CEDEARs.

• Central Puerto habilitó comercialmente en la localidad de Bahía Blanca, provincia de Buenos Aires, un parque eólico de 368 gigawatt hora, lo suficiente para abastecer a 95.600 hogares. Demandó una inversión de unos 123 millones de dólares.

• Resultados mixtos en bonos. En la curva de pesos el TX28 subió **1,27%** y el TX22 bajó **0,42%**. En la de dólares el AL35D subió **1,75%** y el AL30D subió **1,41%**.

BYMA

Indice	10-dic	Var. Diaria	Var. Sem.	Var. Mens.	Var. Anual
S&P Merval	53.690,40	↑ 3,34%	-3,13%	-1,62%	28,84%



Acciones líderes

Especie	10-dic	Var. Diaria	Var. Sem.	Var. Mens.	Var. Anual	Vol. Nom.
Aluar	50,10	↑ 2,35%	-6,36%	-4,93%	54,63%	422.209
Banco Macro	236,15	↑ 1,74%	-8,79%	-4,78%	-13,69%	416.716
BYMA	605,00	↑ 1,85%	-0,49%	0,00%	93,21%	22.930
Cablevisión	439,00	↑ 2,21%	0,69%	1,39%	46,06%	9.235
Central Puerto	38,90	↑ 3,87%	-0,26%	-1,52%	8,96%	333.862
Comercial	2,63	↑ 1,54%	0,38%	1,54%	25,24%	2.420.496
Cresud	58,55	↓ -0,59%	0,95%	-0,09%	11,63%	172.321
Edenor	26,25	↓ -0,19%	-4,20%	-1,69%	9,15%	364.741
BBVA Argentina	160,85	↑ 1,10%	-8,14%	-6,21%	14,48%	42.383
Galicia	129,75	↑ 4,01%	-8,34%	4,05%	8,57%	4.235.286
Grupo Finan. Valores	28,20	↑ 1,99%	-1,57%	-1,74%	110,45%	1.359.804
Holcim	122,25	↑ 5,62%	-4,49%	-0,61%	28,55%	27.307
Loma Negra	167,70	↑ 3,33%	-2,50%	-1,35%	38,63%	138.760
Mirgor	1401,50	↑ 1,71%	6,82%	7,81%	91,99%	9.180
Pampa	81,10	↑ 6,29%	-2,17%	-4,08%	62,85%	1.253.111
Ternium Arg. (Ex Siderar)	54,10	↑ 5,66%	1,50%	-0,37%	110,92%	740.815
Supervielle	58,60	↑ 1,30%	-6,54%	-2,33%	3,72%	149.069
Telecom	234,95	↓ -2,31%	-1,84%	-4,26%	47,46%	47.784
TGN	43,35	↑ 0,58%	-6,67%	-4,09%	7,84%	249.745
TGS	158,15	↓ -0,16%	-4,35%	-2,68%	45,56%	152.101
Transener	29,40	↑ 1,91%	0,68%	0,86%	13,08%	564.797
YPFD	776,95	↑ 5,98%	-4,39%	1,37%	-9,36%	329.633

Panel General

Especie	10-dic	Var. Diaria	Var. Sem.	Var. Mens.	Var. Anual	Volumen Nom.
Agrometal	17,95	↓ -1,64%	-8,42%	-6,02%	91,57%	126.201
Banco Patagonia	69,00	↑ 0,29%	-3,50%	-1,43%	57,89%	4.744
Banco Santander Río	21,50	↑ 1,42%	-3,64%	2,33%	30,30%	4.979
Autopista del Sol	73,30	↓ -0,68%	2,09%	3,97%	-4,81%	12.097
Banco Hipotecario	9,55	↓ -1,55%	-3,96%	2,02%	-29,79%	42.284
Boldt	4,36	↓ -0,46%	-3,54%	-3,11%	77,96%	502.118
Capex	67,00	↑ 0,90%	-2,19%	-1,47%	-8,84%	689
Celulosa	21,95	↓ -0,23%	-1,12%	1,14%	-10,20%	6.597
Central Costanera	15,65	↓ -0,63%	-2,17%	1,90%	13,67%	11.227
Consultatio	113,50	↓ -0,44%	-2,99%	-2,78%	57,64%	8.505
Distrib. Gas Cuyana	22,80	↑ 2,93%	10,41%	8,57%	-6,94%	191.128
Dycasa	75,00	↓ -1,32%	0,00%	-1,32%	26,05%	27
Ferrum	10,25	↑ 1,49%	3,27%	-5,96%	35,06%	79.148
Grupo Clarín	38,95	↓ -0,13%	0,65%	0,91%	17,67%	2.335
Inversora Juramento	16,25	↓ -0,31%	-1,81%	-0,61%	51,87%	12.538
IRSA	70,00	↑ 2,64%	6,22%	9,63%	37,80%	25.127
Ledesma	29,95	↑ 0,50%	-7,88%	-2,85%	92,49%	19.103
Metrogas	19,45	↑ 1,04%	-0,26%	-0,26%	20,06%	15.908
Molinos	86,70	↓ -0,34%	-1,92%	-1,44%	56,25%	17.633
Molinos Agro	680,00	↓ -1,88%	-4,23%	-2,30%	91,55%	740
Oeste	30,90	↓ -1,28%	5,39%	0,85%	0,86%	1.936
Paty	6,30	↑ 0,00%	0,00%	0,00%	-1,56%	-
PGR (Ex Andes Energía)	10,75	↓ -1,38%	-4,39%	-0,87%	-37,16%	182.288
Rosenbusch	10,55	↓ -2,31%	-9,83%	-9,44%	88,39%	27
TGLT	5,44	↓ -0,18%	-3,37%	-1,09%	15,74%	130.333

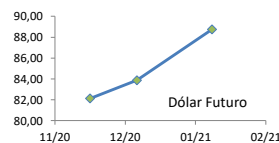
HOLCIM ARGENTINA



Dólar implícito

139,22

	Dólar futuro	
Dólar	10-dic	Día Anterior
Cotización actual	82,13	82,05
Diciembre 2020	83,87	85,08
Enero 2021	88,75	89,23



ADR ARGENTINOS Y BRASILEÑOS

ADR	Ticker	10-dic	Var. Diaria	Var. Sem.	Var. Mens.	Var. Anual
Petrobras	PBR	USD 11,26	↑ 6,63%	13,28%	17,66%	-29,18%
Banco Macro	BMA	USD 16,98	↑ 4,81%	0,12%	6,32%	-53,18%
Cresud	CRESY	USD 4,12	↓ -2,60%	3,26%	3,78%	-42,70%
BBAR	BBAR	USD 3,44	↑ 4,56%	-1,99%	7,50%	-39,01%
Galicia	GGAL	USD 9,38	↑ 6,71%	3,42%	8,94%	-42,42%
IRSA	IRSA	USD 5,09	↑ 4,52%	17,55%	16,74%	-26,12%
Telecom	TECO	USD 8,43	↑ 2,18%	2,43%	0,00%	-26,05%
TGS	TGS	USD 5,67	↑ 3,85%	2,91%	3,66%	-21,68%
Tenaris	TS	USD 16,84	↑ 2,00%	6,31%	10,94%	-25,55%
Vale do Rio Doce	VALE	USD 17,00	↑ 5,66%	15,41%	16,76%	28,89%
YPF	YPF	USD 5,54	↑ 7,78%	2,59%	10,14%	-52,08%

Tasas de interés

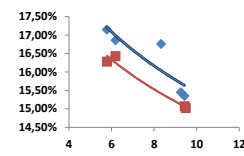
	10-dic	Día Anterior	Sem. Anterior	Mes Anterior	Var Anual
Call Money	33,00%	32,50%	31,00%	33,00%	49,0%
Caucción 7 días	32,87%	32,91%	32,30%	32,30%	43,1%
Badlar Privada	34,06%	34,06%	33,63%	34,06%	40,3%
Letra a desc. 30 días	39,86%	21,73%	21,73%	21,73%	49,9%
Caucción 30 días	35,29%	36,45%	35,57%	35,57%	42,4%
Letra a desc. 120 días	39,60%	36,50%	36,50%	36,50%	40,6%

Renta Fija

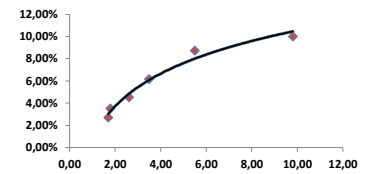
		10-dic	Var. Diaria	Var. Sem.	Var. Mens.	Paridad	TIR
Pesos + CER							
Bonte 2021	TX21	127,30	↑ 0,32%	0,32%	0,16%	99,46	1,86%
Bonte 2022	TX22	119,5	↓ -0,42%	0,00%	-0,17%	98,18	2,70%
Bonte 2023	TX23	114,5	↑ 0,66%	2,88%	2,51%	93,41	4,53%
Bonte 2024	TX24	105,35	↓ -0,09%	2,28%	2,88%	86,58	6,17%
Bonte 2026	TX26	85,4	↓ -0,12%	3,45%	3,77%	78,36	7,51%
Bonte 2028	TX28	80	↑ 1,27%	2,63%	3,90%	72,35	8,82%
Cons Serie 6	PR13	670	↓ 0,00%	2,46%	1,52%	97,67	3,52%
Disc. Pesos	DICP	1870	↑ 0,54%	-0,48%	-0,24%	84,89	8,73%
Par Pesos	PARP	726,5	↑ 0,48%	-1,16%	-1,68%	42,85	10,01%
Cupón PBI	TVPP	1,70	↑ 3,66%	0,00%	0,00%	-	-
Dólares							
Bonar 29	AL29	5.825	↓ -0,34%	-6,80%	-5,76%	-8,66%	17,15%
Bonar 30	AL30	5.483	↑ 0,48%	-3,37%	-1,76%	-13,51%	16,86%
Bonar 35	AL35	4.920	↑ 0,41%	-6,98%	-5,55%	-13,99%	15,35%
Bonar 38	AE38	5.160	↓ -0,39%	-5,75%	-3,92%	-16,64%	16,76%
Bonar 41	AL41	4.774	↓ -0,73%	-7,10%	-5,47%	-13,51%	15,45%
Global 29	GD29	6.000	↓ 0,09%	-8,03%	-5,63%	-11,23%	16,28%
Global 30	GD30	5.615	↓ 0,09%	-8,03%	-5,63%	-11,23%	16,43%
Global 35	GD35	5.050	↑ 1,61%	-9,42%	-5,77%	-12,01%	15,07%
Global 41	GD41	5.161	↑ 2,40%	-8,41%	-7,41%	-13,98%	15,02%
Cupón Arg.	TVPA	63	↓ 0,00%	-3,00%	-1,56%	-30,00%	-
Cupón NY	TVPY	79	↓ -0,13%	-16,84%	-12,22%	-56,11%	-
Serie D							
Bonar 30	AL30D	39,7	↑ 1,41%	1,69%	2,75%	-23,52%	16,86%
Bonar 35	AL35D	35,51	↑ 1,75%	-1,99%	-1,33%	-20,11%	15,35%

Letras a Descuento	Precio	Vencimiento	Plazo al vto	TNA
S30D0	97,37	30/12/2020	20,00	39,86%
S29E1	94,75	29/1/2021	50,00	39,60%

Curva soberana en dólares



Curva pesos + CER



Comentarios

- Los índices norteamericanos cerraron con leves cambios, con inversores atentos a las negociación de nuevos estímulos fiscales y la publicación de datos de subsidios por desempleo. El Dow Jones bajó **0,23%**, el S&P **0,13%** y el Nasdaq avanzó **0,13%**.
- Los datos presentados a la Agencia Europea de Medicamentos (EMA) por Pfizer/BioNTech y Moderna para sus candidatas a vacuna COVID-19 son "muy robustos", dijo la directora ejecutiva del organismo.
- El ministro de Salud de Brasil, Eduardo Pazuello, dijo que el gobierno planea vacunar a toda la población del país contra el COVID-19 en 2021, en medio de una segunda ola de contagios que ha elevado la presión popular hacia las autoridades.
- Las acciones de Airbnb se dispararon en su debut bursátil, valorando a la compañía de alquiler de viviendas en 101.600 millones de dólares en la mayor salida a bolsa de una firma estadounidense en 2020 y coronando un año extraordinario en el que los inversores se volcaron a los títulos tecnológicos.

Índices Internacionales

Indice	País	10-dic	Var. Diaria	Var. Sem.	Var. Mens.	Var. Anual
Dow Jones	USA	29.999,26	↓ -0,23%	0,30%	1,22%	5,40%
Nasdaq	USA	12405,81	↑ 0,54%	1,64%	1,70%	38,67%
S&P 500	USA	3668,1	↓ -0,13%	0,95%	0,46%	12,43%
IBEX	España	8.182,30	↓ -0,64%	-0,10%	1,30%	-14,88%
Dax	Alemania	13.295,73	↓ -0,33%	-0,30%	0,03%	0,35%
FTSE	Inglaterra	6.599,76	↑ 0,54%	3,65%	5,32%	-13,01%
CAC 40	Francia	5.549,65	↓ 0,05%	-0,87%	0,56%	-7,23%
Nikkei	Japón	26.756,24	↓ -0,23%	0,34%	1,22%	13,10%
SSE 180	China	10173,82	↓ -0,05%	-0,91%	-0,36%	14,83%
Kospi	Corea	2.746,46	↓ -0,33%	4,29%	5,99%	24,97%
Bovespa	Brasil	115128,63	↑ 1,88%	4,12%	5,73%	-0,45%
MXB	México	43.518,71	↑ 1,83%	4,43%	4,16%	-0,32%

Acciones más operadas USA

Especie	USA		Variación USA			
	10-dic	Cedear	Var. Diaria	Var. Sem.	Var. Mens.	Var. Anual
Apple	USD 123,24	\$ 1.740,00	↑ 1,20%	5,70%	3,52%	67,88%
Amazon	USD 3.101,49	\$ 3.048,00	↓ -0,09%	-2,94%	-2,10%	67,84%
Tesla	USD 627,07	\$ 5.853,00	↑ 3,74%	7,05%	10,48%	649,46%
Mercado Libre	USD 1.589,52	\$ 3.728,50	↑ 3,45%	5,03%	2,33%	177,92%
Microsoft	USD 210,52	\$ 2.969,00	↓ -0,60%	-2,19%	-1,66%	33,59%
Google	USD 1.775,33	\$ 4.298,00	↓ -0,49%	-1,00%	0,83%	32,87%
Barrick Gold	USD 23,09	\$ 3.255,00	↓ -1,16%	1,76%	-0,22%	24,21%
VIX	22,52%	↑ 1,12%	8,06%	9,48%	51,96%	

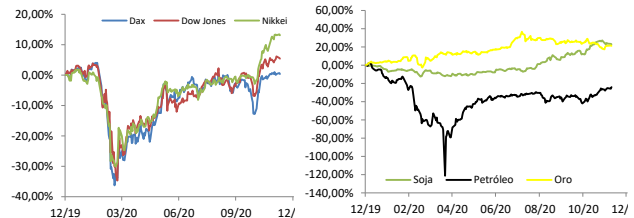
Se trata de una medida de volatilidad. Un mayor valor implica más miedo por parte de los inversores.

Commodities

	10-dic	Var. Diaria	Var. Sem.	Var. Mens.	Var. Anual
Petróleo	46,9	↑ 2,56%	0,42%	1,02%	-26,92%
Gas Natural	2,57	↑ 6,06%	-9,79%	-12,58%	17,55%
Oro	1837	↓ -0,22%	2,60%	3,35%	21,21%
Plata	23,97	↓ -0,04%	5,63%	6,11%	33,78%
Cobre	3,57	↑ 2,25%	2,27%	-0,68%	22,01%
Soja	1.154,25	↓ -0,41%	-3,27%	-1,24%	22,86%
Maíz	420,25	↓ -0,47%	-1,41%	0,06%	8,24%
Trigo	598,25	↑ 2,44%	-1,44%	2,05%	7,60%

Monedas Internacionales

	10-dic	Var. Diaria	Día Ant.	Sem. Ant.	Mes Ant.	dic 19
Peso	91,00	↓ 0,00%	91,00	89,50	90,00	64,50
Euro	1,2143	↑ 0,51%	1,2081	1,1963	1,1926	1,1205
Lira	1,3304	↓ -0,28%	1,3342	1,3309	1,3322	1,3115
Yen	104,22	↓ -0,04%	104,26	104,12	104,39	108,89
Real	5,0261	↓ -2,81%	5,1713	5,3444	5,3328	4,0199



PAMPA ENERGÍA



Disclaimer: El presente informe es confeccionado por Corsiglia y Cía. S.A.y tiene como objetivo brindar a su destinatario información general, y no constituye, de ningún modo, oferta, invitación o recomendación por parte de nuestra compañía para la compra o venta de los títulos valores y/o de los instrumentos financieros mencionados en él.